



Nazwa i adres jednostki sprawozdawczej: Szkoła Podstawowa 11-210 Sępopol Wiatrowiec 2		BILANS jednostki budżetowej		Adresat: Burmistrz Sępopola 11 Listopada 7 11-210 Sępopol	
Numer identyfikacyjny REGON: 519453889				sporządzony na dzień 2022-12-31	
AKTYWA	Stan na początek roku	Stan na koniec roku	PASYWA	Stan na początek roku	Stan na koniec roku
A. Aktywa trwałe	57 438,81	52 489,19	A. Fundusz	- 94 894,24	- 41 061,38
I. Wartości niematerialne i prawne	0,00	0,00	I. Fundusz jednostki	1 589 719,92	1 804 847,41
II. Rzeczowe aktywa trwałe	57 438,81	52 489,19	II. Wynik finansowy netto (+, -)	-1 684 614,16	-1 845 908,79
1. Środki trwałe	57 438,81	52 489,19	1. Zysk netto (+)	0,00	0,00
1.1. Grunty	0,00	0,00	2. Strata netto (-)	-1 684 614,16	-1 845 908,79
1.1.1. Grunty stanowiące własność jednostki samorządu terytorialnego, przekazane w użytkowanie wieczyste innym podmiotom	0,00	0,00	III. Odpisy z wyniku finansowego (nadwyżka środków obrotowych) (-)	0,00	0,00
1.2. Budynki, lokale i obiekty inżynierii lądowej i wodnej	27 239,46	26 482,81	IV. Fundusz mienia zlikwidowanych jednostek	0,00	0,00
1.3. Urządzenia techniczne i maszyny	30 199,35	26 006,38	B. Fundusze placówek	0,00	0,00
1.4. Środki transportu	0,00	0,00	C. Państwowe fundusze celowe	0,00	0,00
1.5. Inne środki trwałe	0,00	0,00	D. Zobowiązania i rezerwy na zobowiązania	347 724,40	347 553,76
2. Środki trwałe w budowie (inwestycje)	0,00	0,00	I. Zobowiązania długoterminowe	0,00	0,00
3. Zaliczki na środki trwałe w budowie (inwestycje)	0,00	0,00	II. Zobowiązania krótkoterminowe	347 724,40	347 553,76
III. Należności długoterminowe	0,00	0,00	1. Zobowiązania z tytułu dostaw i usług	1 027,25	1 066,76
IV. Długoterminowe aktywa finansowe	0,00	0,00	2. Zobowiązania wobec budżetów	8 320,00	6 422,30
1. Akcje i udziały	0,00	0,00	3. Zobowiązania z tytułu ubezpieczeń i innych świadczeń	54 172,14	59 133,13
2. Inne papiery wartościowe	0,00	0,00	4. Zobowiązania z tytułu wynagrodzeń	94 486,02	94 928,40
3. Inne długoterminowe aktywa finansowe	0,00	0,00	5. Pozostałe zobowiązania	0,00	371,59
V. Wartość mienia zlikwidowanych jednostek	0,00	0,00	6. Sumy obce (depozytowe, zabezpieczenie wykonania umów)	0,00	0,00
B. Aktywa obrotowe	195 391,35	254 003,19	7. Rozliczenia z tytułu środków na wydatki budżetowe i z tytułu dochodów budżetowych	0,00	0,00
I. Zapasy	5 672,36	36 347,81	8. Fundusze specjalne	189 718,99	185 631,58
1. Materiały	5 170,00	35 760,00	8.1. Zakładowy Fundusz Świadczeń Socjalnych	189 718,99	185 631,58
2. Półprodukty i produkty w toku	0,00	0,00	8.2. Inne fundusze	0,00	0,00
3. Produkty gotowe	0,00	0,00	III. Rezerwy na zobowiązania	0,00	0,00
4. Towary	502,36	587,81	IV. Rozliczenia międzyokresowe	0,00	0,00
II. Należności krótkoterminowe	121 889,22	125 665,24			
1. Należności z tytułu dostaw i usług	0,00	0,00			
2. Należności od budżetów	0,00	0,00			
3. Należności z tytułu ubezpieczeń i innych świadczeń	0,00	0,00			
4. Pozostałe należności	121 889,22	125 665,24			
5. Rozliczenia z tytułu środków na wydatki budżetowe i z tytułu dochodów budżetowych	0,00	0,00			
III. Krótkoterminowe aktywa finansowe	67 829,77	91 990,14			
1. Środki pieniężne w kasie	0,00	0,00			
2. Środki pieniężne na rachunkach bankowych	67 829,77	91 990,14			
3. Środki pieniężne państwowego funduszu celowego	0,00	0,00			
4. Inne środki pieniężne	0,00	0,00			


(główny księgowy)

2023-03-27
(rok, miesiąc, dzień)

DYREKTOR
Szkoły Podstawowej
w Wiatrowcu

Zofia Gwaryś
(kierownik jednostki)


AKTYWA	Stan na początek roku	Stan na koniec roku	PASYWA	Stan na początek roku	Stan na koniec roku
5. Akcje lub udziały	0,00	0,00			
6. Inne papiery wartościowe	0,00	0,00			
7. Inne krótkoterminowe aktywa finansowe	0,00	0,00			
IV. Rozliczenia międzyokresowe	0,00	0,00			
Suma aktywów	252 830,16	306 492,38	Suma pasywów	252 830,16	306 492,38

(główny księgowy)

2023-03-27
(rok, miesiąc, dzień)

DYREKTOR
Szkoły Podstawowej
w Winogrodzie
Zofia Jaworska
(kierownik jednostki)

Nazwa i adres jednostki sprawozdawczej: Szkoła Podstawowa 11-210 Sępopól Wiatrowiec 2	Zestawienie zmian w funduszu jednostki	Adresat: Burmistrz Sępopola 11 Listopada 7 11-210 Sępopól	
Numer identyfikacyjny REGON: 519453889		sporządzony na dzień 2022-12-31	
		Stan na koniec roku poprzedniego	Stan na koniec roku bieżącego
I. Fundusz jednostki na początek okresu (BO)		1 484 823,20	1 589 719,92
1. Zwiększenia funduszu (z tytułu)		1 692 272,64	1 931 730,15
1.1. Zysk bilansowy za rok ubiegły		0,00	0,00
1.2. Zrealizowane wydatki budżetowe		1 692 272,64	1 931 730,15
1.3. Zrealizowane płatności ze środków europejskich		0,00	0,00
1.4. Środki na inwestycje		0,00	0,00
1.5. Aktualizacja wyceny środków trwałych		0,00	0,00
1.6. Nieodpłatnie otrzymane środki trwałe i środki trwałe w budowie oraz wartości niematerialne i prawne		0,00	0,00
1.7. Aktywa przejęte od zlikwidowanych lub połączonych jednostek		0,00	0,00
1.8. Aktywa otrzymane w ramach centralnego zaopatrzenia		0,00	0,00
1.9. Pozostałe odpisy z wyniku finansowego za rok bieżący		0,00	0,00
1.10. Inne zwiększenia		0,00	0,00
2. Zmniejszenia funduszu jednostki (z tytułu)		1 587 375,92	1 716 602,66
2.1. Strata za rok ubiegły		1 564 941,98	1 684 614,16
2.2. Zrealizowane dochody budżetowe		22 433,94	31 988,50
2.3. Rozliczenie wyniku finansowego i środków obrotowych za rok ubiegły		0,00	0,00
2.4. Dotacje i środki na inwestycje		0,00	0,00
2.5. Aktualizacja środków trwałych		0,00	0,00
2.6. Wartość sprzedanych i nieodpłatnie przekazanych środków trwałych i środków trwałych w budowie oraz wartości niematerialnych i prawnych		0,00	0,00
2.7. Pasywa przejęte od zlikwidowanych lub połączonych jednostek		0,00	0,00
2.8. Aktywa przekazane w ramach centralnego zaopatrzenia		0,00	0,00
2.9. Inne zmniejszenia		0,00	0,00
II. Fundusz jednostki na koniec okresu (BZ)		1 589 719,92	1 804 847,41
III. Wynik finansowy netto za rok bieżący (+, -)		-1 684 614,16	-1 845 908,79
1. zysk netto (+)		0,00	0,00
2. strata netto (-)		-1 684 614,16	-1 845 908,79
3. nadwyżka środków obrotowych		0,00	0,00
IV. Fundusz (II+, -III)		- 94 894,24	- 41 061,38




(główny księgowy)

2023-03-27

(rok, miesiąc, dzień)

DYREKTOR
Szkoły Podstawowej
w Wiatrowcu
Zofia Sawińska

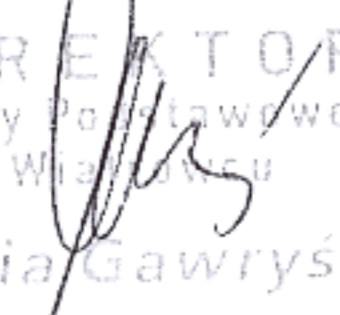


(kierownik jednostki)

Nazwa i adres jednostki sprawozdawczej: Szkoła Podstawowa 11-210 Sępopol Wiatrowiec 2	Rachunek zysków i strat jednostki (wariant porównawczy)	Adresat: Burmistrz Sępopola 11 Listopada 7 11-210 Sępopol	
Numer identyfikacyjny REGON: 519453889		sporządzony na dzień 2022-12-31	
		Stan na koniec roku poprzedniego	Stan na koniec roku bieżącego
A. Przychody netto z podstawowej działalności operacyjnej		22 433,94	31 988,50
I. Przychody netto ze sprzedaży produktów		0,00	0,00
II. Zmiana stanu produktów (zwiększenie – wartość dodatnia, zmniejszenie – wartość ujemna)		0,00	0,00
III. Koszt wytworzenia produktów na własne potrzeby jednostki		0,00	0,00
IV. Przychody netto ze sprzedaży towarów i materiałów		0,00	0,00
V. Dotacje na finansowanie działalności podstawowej		0,00	0,00
VI. Przychody z tytułu dochodów budżetowych		22 433,94	31 988,50
B. Koszty działalności operacyjnej		1 707 048,10	1 882 861,99
I. Amortyzacja		5 082,95	4 949,62
II. Zużycie materiałów i energii		99 685,40	162 897,12
III. Usługi obce		33 798,04	53 765,65
IV. Podatki i opłaty		0,00	0,00
V. Wynagrodzenia		1 208 506,76	1 275 774,87
VI. Ubezpieczenia społeczne i inne świadczenia dla pracowników		357 468,48	377 349,32
VII. Pozostałe koszty rodzajowe		2 306,47	7 525,41
VIII. Wartość sprzedanych towarów i materiałów		0,00	0,00
IX. Inne świadczenia finansowane z budżetu		200,00	600,00
X. Pozostałe obciążenia		0,00	0,00
C. Zysk (strata) z działalności podstawowej (A–B)		-1 684 614,16	-1 850 873,49
D. Pozostałe przychody operacyjne		0,00	5 000,00
I. Zysk ze zbycia niefinansowych aktywów trwałych		0,00	0,00
II. Dotacje		0,00	0,00
III. Inne przychody operacyjne		0,00	5 000,00
E. Pozostałe koszty operacyjne		0,00	0,00
I. Koszty inwestycji finansowanych ze środków własnych samorządowych zakładów budżetowych i dochodów jednostek budżetowych gromadzonych na wydzielonym rachunku		0,00	0,00
II. Pozostałe koszty operacyjne		0,00	0,00
F. Zysk (strata) z działalności operacyjnej (C+D–E)		-1 684 614,16	-1 845 873,49
G. Przychody finansowe		0,00	0,00
I. Dywidendy i udziały w zyskach		0,00	0,00
II. Odsetki		0,00	0,00
III. Inne		0,00	0,00
H. Koszty finansowe		0,00	0,00
I. Odsetki		0,00	0,00
II. Inne		0,00	0,00
I. Zysk (strata) brutto (F+G–H)		-1 684 614,16	-1 845 873,49
J. Podatek dochodowy		0,00	0,00
K. Pozostałe obowiązkowe zmniejszenia zysku (zwiększenia straty)		0,00	35,30
L. Zysk (strata) netto (I–J–K)		-1 684 614,16	-1 845 908,79


(główny księgowy)

2023-03-27
(rok, miesiąc, dzień)


DYREKTOR
Szkoły Podstawowej
w Wiatrowcu

Zofia Gawryś
(kierownik jednostki)

INFORMACJA DODATKOWA

I.	Wprowadzenie do sprawozdania finansowego, obejmuje w szczególności:
1.	
1.1	Nazwę jednostki SZKOŁA PODSTAWOWA
1.2	Siedzibę jednostki W WIATROWCU
1.3	Adres jednostki WIATROWIEC 2
1.4	Podstawowy przedmiot działalności jednostki SZKOLNICTWO PODSTAWOWE
2.	Wskazanie okresu objętego sprawozdaniem ROK 2022
3.	Wskazanie, że sprawozdanie finansowe zawiera dane łączne, jeżeli w skład jednostki nadrzędnej lub jednostki samorządu terytorialnego wchodzi jednostki sporządzające samodzielne sprawozdania finansowe NIE DOTYCZY
4.	Omówienie przyjętych zasad (polityki) rachunkowości, w tym metod wyceny aktywów i pasywów (także amortyzacji) <i>Polityka rachunkowości wynika z ustawy o rachunkowości, Rozporządzenia w sprawie rachunkowości oraz planu kont i Zarządzenia z dn. 24-09-2013r. dot. zakładowej polityki rachunkowości. Wycena aktywów i pasywów dokonywana jest w oparciu o rozdz. IV ustawy o rachunkowości z zastrzeżeniem regulacji w rozporządzeniu. Amortyzacja jest liczona liniowo wg stawek z ustawy o rachunkowości. Środki trwale poniżej 350 zł. są ewidencjonowane ilościowo. Materiały są księgowane w momencie zakupu w koszty. Na koniec roku obrotowego rzeczowe składniki aktywów obrotowych są aktywowane wg danych z inwentaryzacji.</i>
5.	Inne informacje BRAK INFORMACJI
II.	Dodatkowe informacje i objaśnienia obejmują w szczególności:
1.	NIE DOTYCZY
1.1.	Szczegółowy zakres zmian wartości grup rodzajowych środków trwałych, wartości niematerialnych i prawnych, zawierający stan tych aktywów na początek roku obrotowego, zwiększenia i zmniejszenia z tytułu: aktualizacji wartości, nabycia, rozchodu, przemieszczenia wewnętrznego oraz stan końcowy, a dla majątku amortyzowanego-podobne przedstawienie stanów i tytułów zmian dotychczasowej amortyzacji lub umorzenia <i>Według: Tabela Nr 1</i>
1.2.	Aktualną wartość rynkową środków trwałych, w tym dóbr kultury – o ile jednostka dysponuje takimi informacjami BRAK INFORMACJI
1.3.	Kwotę dokonanych w trakcie roku obrotowego odpisów aktualizujących wartość aktywów trwałych odrębnie dla długoterminowych aktywów niefinansowych oraz długoterminowych aktywów finansowych NIE DOTYCZY
1.4.	Wartość gruntów użytkowanych wieczysto <i>Według: Tabela Nr 2</i>
1.5.	Wartość nieamortyzowanych lub nieumarzanych przez jednostkę środków trwałych, używanych na podstawie umów najmu, dzierżawy i innych umów, w tym z tytułu umów leasingu

	<i>NIE DOTYCZY</i>
1.6.	Liczbę oraz wartość posiadanych papierów wartościowych, w tym akcji i udziałów oraz dłużnych papierów wartościowych
	<i>NIE DOTYCZY</i>
1.7.	Dane o odpisach aktualizujących wartość należności, ze wskazaniem stanu na początek roku obrotowego, zwiększeniach, wykorzystaniu, rozwiązaniu i stanie na koniec roku obrotowego, z uwzględnieniem należności finansowych jednostek samorządu terytorialnego (stan pożyczek zagrożonych)
	<i>Według : Tabela Nr 3</i>
1.8.	Dane o stanie rezerw według celu ich utworzenia na początek roku obrotowego, zwiększeniach, wykorzystaniu, rozwiązaniu i stanie końcowym
	<i>NIE DOTYCZY</i>
1.9.	Podział zobowiązań długoterminowych według pozycji bilansu o pozostałym od dnia bilansowego, przewidywanym umową lub wynikającym z innego tytułu prawnego, okresie spłaty: <i>według sprawozdania RB-UZ</i>
a)	Powyżej 1 roku do 3 lat
	<i>NIE DOTYCZY</i>
b)	Powyżej 3 do 5 lat
	<i>NIE DOTYCZY</i>
c)	Powyżej 5 lat
	<i>NIE DOTYCZY</i>
1.10.	Kwotę zobowiązań w sytuacji gdy jednostka kwalifikuje umowy leasingu zgodnie z przepisami podatkowymi (leasing operacyjny), a według przepisów o rachunkowości byłby to leasing finansowy lub zwrotny z podziałem na kwotę zobowiązań z tytułu leasingu finansowego lub leasingu zwrotnego
	<i>NIE DOTYCZY</i>
1.11.	Łączną kwotę zobowiązań zabezpieczonych na majątku jednostki ze wskazaniem charakteru i formy tych zabezpieczeń
	<i>NIE DOTYCZY</i>
1.12.	Łączną kwotę zobowiązań warunkowych, w tym również udzielonych przez jednostkę gwarancji i poręczeń, także wekslowych, niewykazanych w bilansie, ze wskazaniem zobowiązań zabezpieczonych na majątku jednostki oraz charakteru i formy tych zabezpieczeń
	<i>NIE DOTYCZY</i>
1.13.	Wykaz istotnych pozycji czynnych i biernych rozliczeń międzyokresowych, w tym kwotę czynnych rozliczeń międzyokresowych kosztów stanowiących różnicę między wartością otrzymanych finansowych składników aktywów a zobowiązaniem zapłaty za nie
	<i>NIE DOTYCZY</i>
1.14.	Łączną kwotę otrzymanych przez jednostkę gwarancji i poręczeń niewykazanych w bilansie
	<i>NIE DOTYCZY</i>
1.15.	Kwotę wypłaconych środków pieniężnych na świadczenia pracownicze <i>Wynagrodzenia z tytułu zatrudnienia wraz ze składkami, nagrody jubileuszowe, odprawy emerytalne i rentowe, ekwiwalenty za urlop, odpisy na ZFS, BHP; dodatki wiejskie; dodatkowe wyn. roczne wynoszą :1.644.723,23zł</i>
1.16.	Inne informacje
	<i>BRAK INFORMACJI</i>
2.	<i>BRAK INFORMACJI</i>
2.1.	Wysokość odpisów aktualizujących wartość zapasów
	<i>NIE DOTYCZY</i>

2.2.	Koszt wytworzenia środków trwałych w budowie, w tym odsetki oraz różnice kursowe, które powiększyły koszt wytworzenia środków trwałych w budowie w roku obrotowym
	<i>NIE DOTYCZY</i>
2.3.	Kwotę i charakter poszczególnych pozycji przychodów lub kosztów o nadzwyczajnej wartości lub które wystąpiły incydentalnie
	<i>NIE DOTYCZY</i>
2.4.	Informację o kwocie należności z tytułu podatków realizowanych przez organy podatkowe podległe ministrowi właściwemu do spraw finansów publicznych wykazywanych w sprawozdaniu z wykonania planu dochodów budżetowych
	<i>NIE DOTYCZY</i>
2.5.	Inne informacje
	<i>BRAK INFORMACJI</i>
3.	Inne informacje niż wymienione powyżej, jeżeli mogłyby w istotny sposób wpłynąć na ocenę sytuacji majątkowej i finansowej oraz wynik finansowy jednostki
	<i>BRAK INFORMACJI</i>



 (główny księgowy)

... 2023-03-27...
 (rok, miesiąc, dzień)

DYREKTOR
 Szkoły Podstawowej
 w Wierzbicy

 Zofia Gawryś

 (kierownik jednostki)

Zmiana wartości umorzenia środków trwałych

Lp.	Nazwa grupy rodzajowej składnika aktywów według układu w bilansie	Umorzenie – stan na początek roku obrotowego	Zwiększenie umorzenia w ciągu roku obrotowego			Ogółem zwiększenie umorzenia (14+15+16)	Zmniejszenia umorzenia	Umorzenie – stan na koniec roku obrotowego (13+17-18)	Wartość netto składników aktywów	
			aktualizacja	amortyzacja za rok obrotowy	inne zwiększenia				Stan na początek roku obrotowego (3-13)	Stan na koniec roku obrotowego (12-19)
		13	14	15	16	17	18	19	20	21
1.	Licencje i prawa autorskie dotyczące oprogramowania komputerowego	712,79	0,00	0,00	0,00	0,00	0,00	712,79	0,00	0,00
2.	Pozostałe wartości niematerialne i prawne	0,00	0,00	0,00	0,00	0,00	0,00	0,00	0,00	0,00
I	Wartości niematerialne i prawne ogółem (poz. 1+2)	712,79	0,00	0,00	0,00	0,00	0,00	712,79	0,00	0,00
1.1	Grunty	0,00	0,00	0,00	0,00	0,00	0,00	0,00	0,00	0,00
1.1.1	Grunty stanowiące własność JST, przekazane w użytkowanie wieczyste innym podmiotom	0,00	0,00	0,00	0,00	0,00	0,00	0,00	0,00	0,00
1.2	Budynki, lokale i obiekty inżynierii lądowej i wodnej	163.659,77	0,00	756,65	0,00	756,65	0,00	164.416,42	27.239,46	26.482,81
1.3	Urządzenia techniczne i maszyny	113.386,57	0,00	4.192,97	0,00	4.192,97	36.947,30	80.632,24	30.109,35	26.006,38
1.4	Środki transportu	0,00	0,00	0,00	0,00	0,00	0,00	0,00	0,00	0,00
1.5	Inne środki trwałe	12.048,85	0,00	0,00	0,00	0,00	0,00	12.048,85	0,00	0,00
II	Środki trwałe ogółem (od 1.1 do 1.5)	289.095,19	0,00	5.082,95	0,00	5.082,95	0,00	257.097,51	57.438,81	52.489,19

* przez przemieszczenie należy rozumieć inne zwiększenia wartości początkowej, z wyłączeniem aktualizacji i nabycia.

Może to być np. przekwalifikowanie między grupą rodzajową w związku z korektami, przeksięgowaniami czy też innymi operacjami księgowymi.

Tabela 2

Wartość gruntów użytkowanych wieczysto

Lp.	Wyszczególnienie gruntów użytkowanych wieczysto	Wyszczególnienie	Stan na początek obrotowego roku	Zmiany stanu w trakcie roku obrotowego		Stan na koniec roku obrotowego (4 + 5 - 6)
				zwiększenia	zmniejszenia	
1	2	3	4	5	6	7
1.	Łączna wartość gruntów użytkowanych wieczysto ustalona na podstawie dokumentów	Powierzchnia (m ²) Wartość (zł)	0,00 0,00	0,00 0,00	0,00 0,00	0,00 0,00
2.	Łączna wartość gruntów użytkowanych wieczysto ustalona na podstawie szacunku	Powierzchnia (m ²) Wartość (zł)	0,00 0,00	0,00 0,00	0,00 0,00	0,00 0,00
	Ogółem:	Powierzchnia (m²) Wartość (zł)	0,00 0,00	0,00 0,00	0,00 0,00	0,00 0,00

Dane liczbowe powinny wynikać z posiadanych przez jednostkę dokumentów (np. potwierdzających nadanie jej prawa wieczystego użytkowania gruntów czy stanowiących podstawę naliczania rocznych opłat za ich wieczyste użytkowanie).

Tabela 3

Odpisy aktualizujące wartość należności

Lp.	Wyszczególnienie wg grup należności	Stan odpisów aktualizujących na początek roku obrotowego	Zmiany stanu odpisów w ciągu roku obrotowego			Stan na koniec roku obrotowego (3+4-5-6)
			Zwiększenia (ze znakiem plus)	Wykorzystanie (ze znakiem minus)	uznanie za zbędne	
I	2	3	4	5	6	7
1.	0	0,00	0,00	0,00	0,00	0,00
2.	0	0,00	0,00	0,00	0,00	0,00
3.	0	0,00	0,00	0,00	0,00	0,00
4.	0	0,00	0,00	0,00	0,00	0,00
...	0	0,00	0,00	0,00	0,00	0,00
	Ogółem:	0,00	0,00	0,00	0,00	0,00

Jako zwiększenia stanu odpisów podaje się odpisy dokonane w ciągu roku, zaliczone odpowiednio do pozostałych kosztów operacyjnych lub kosztów finansowych – w zależności od rodzaju należności, od których dokonano odpisów aktualizujących, albo podwyższające wartość należności – np. w przypadku zasądzenia odsetek od należności już objętych odpisami (art. 35b ust. 1 pkt 4 ustawy o rachunkowości).

W kolumnie dotyczącej wykorzystania odpisów podaje się należności odpisane w ciężar dokonanych uprzednio odpisów z tytułu ich aktualizacji.

Natomiast w kolumnie informującej o uznaniu odpisów za zbędne (rozwiązaniu) podaje się odpisy, których wartość odniesiono na pozostałe przychody operacyjne albo przychody finansowe – w zależności od rodzaju należności, których odpisy dotyczyły.