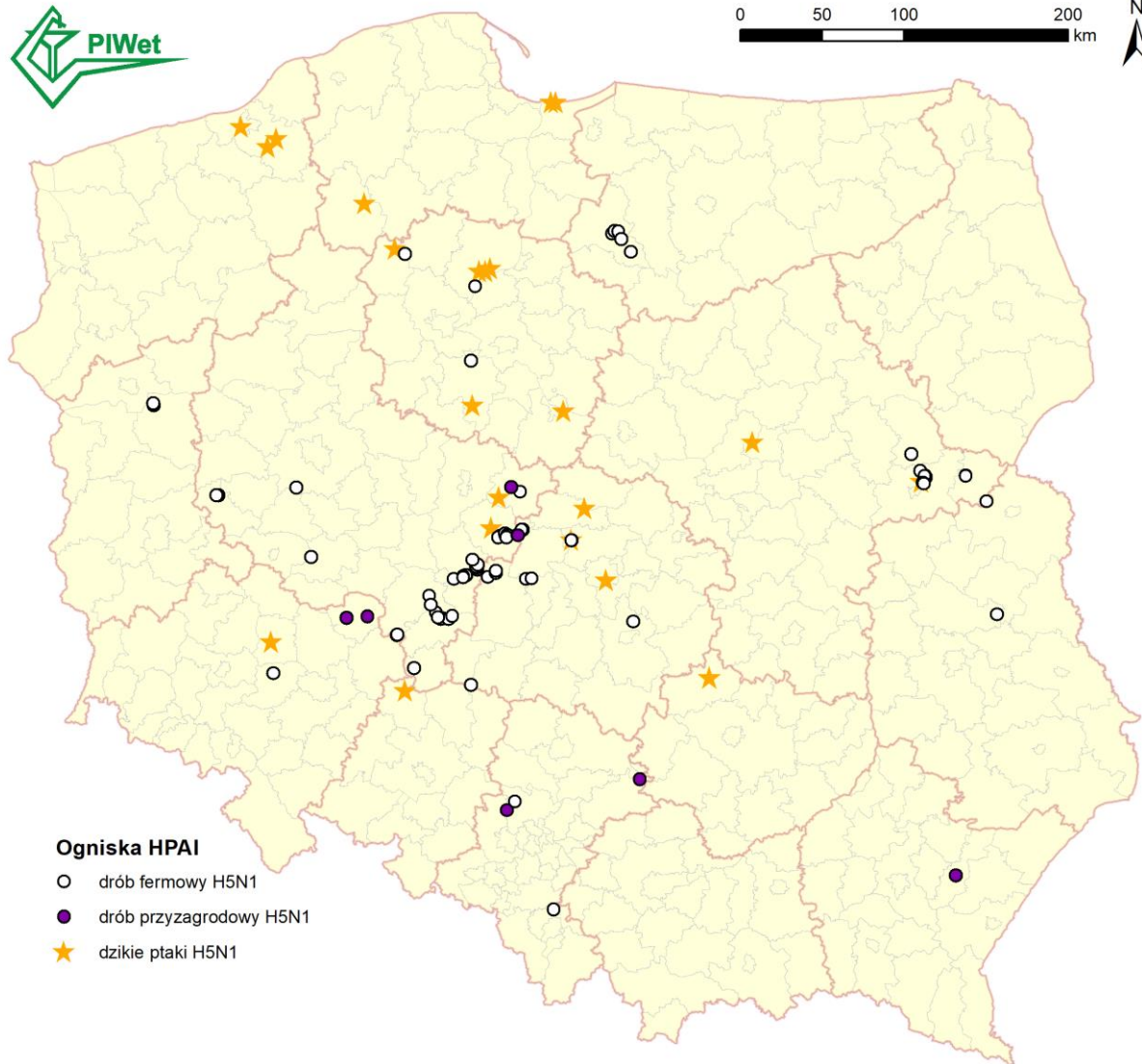



Aktualna sytuacja w zakresie występowania zakażeń wirusem wysoce zjadliwej grypy ptaków (HPAI) w Polsce i Europie w sezonie 2021/2022

Sytuacja w Polsce

Województwo	Powiat	Liczba ognisk u drobiu w sezonie	Liczba ognisk u drobiu w 2022 r.	Liczba ognisk u dzikich ptaków	Liczba dodatkich dzikich ptaków w ognisku/ach
dolnośląskie	milicki	2	1	-	-
	średzki	1	-	-	-
	wołowski	-	-	1	1
kujawsko-pomorskie	inowrocławski	1	-	1	1
	sępoleński	-	-	1	1
	świecki	1	1	3	3
	tucholski	1	1	-	-
	włocławski	-	-	1	1
lubelskie	białski	1	1	-	-
	lubartowski	1	1	-	-
lubuskie	międzyrzecki	2	-	-	-
łódzkie	łęczycki	-	-	1	1
	łódzki	-	-	1	1
	piotrkowski	1	-	-	-
	poddębicki	6	1	-	-
	sieradzki	4	1	-	-
	wieruszowski	1	-	-	-
	zgierski	1	-	1	1
mazowieckie	legionowski	-	-	1	1
	łosicki	2	2	-	-
	siedlecki	7	-	2	2
	sokołowski	1	-	-	-
opolskie	namysłowski	-	-	1	12
podkarpackie	przeworski	1	1	-	-
pomorskie	człuchowski	-	-	1	43
	nowodworski	-	-	2	2
śląskie	bielski	1	-	-	-
	tarnogórski	2	-	-	-
	zawierciański	1	-	-	-
świętokrzyskie	konecki	-	-	2	2
warmińsko-mazurskie	iławski	5	-	-	-
wielkopolskie	gostyński	1	-	-	-
	kaliski	11	-	-	-
	kępiński	1	-	-	-
	kołski	2	-	1	3
	ostrowski	4	2	-	-

	ostrzeszowski	6	2	-	-
	poznański	1	1	-	-
	turecki	9	-	1	1
	wolsztyński	1	-	-	-
zachodniopomorskie	koszaliński	-	-	3	8
Razem		79	15	24	84

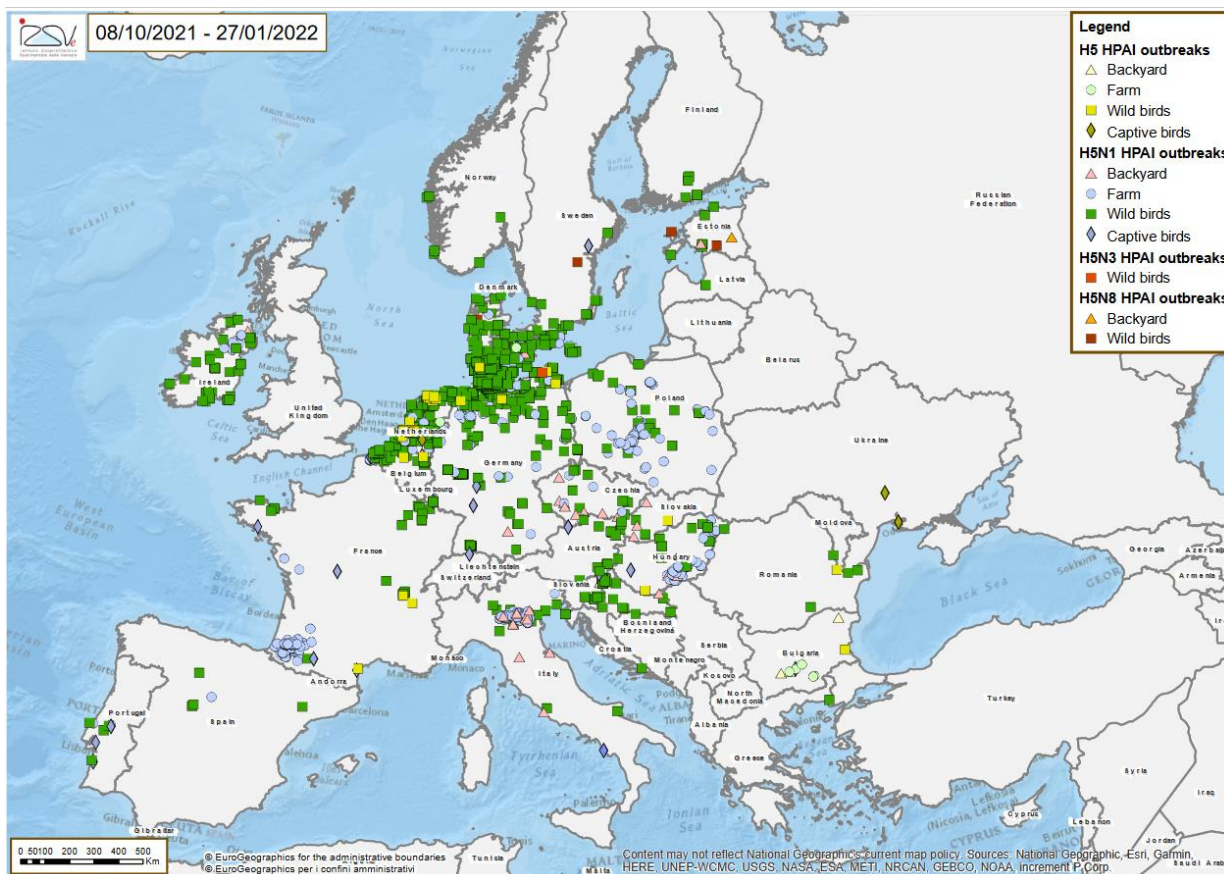


Sytuacja w Europie

na podstawie informacji uzyskanej z EURL ds. grypy ptaków w Padwie

	Kraj (kolejność alfabetyczna)	Liczba ognisk u drobiu	Liczba ognisk u ptaków dzikich utrzymywanych w zamknięciu	Liczba ognisk u dzikich ptaków
1.	Austria	1	3	18
2.	Belgia	4	1	34
3.	Bośnia i Hercegowina	-	-	1
4.	Bułgaria	8	1	1
5.	Chorwacja	1	-	11
6.	Czechy	14	-	8
7.	Dania	7	3	72
8.	Estonia	2	-	8
9.	Finlandia	-	-	9
10.	Francja	213	6	25
11.	Grecja	-	-	1
12.	Hiszpania	1	-	4
13.	Irlandia	6	-	34
14.	Irlandia Północna*	5	-	6
15.	Luksemburg	-	-	4
16.	Łotwa	-	-	2
17.	Niderlandy	15	11	222
18.	Niemcy	55	5	762
19.	Norwegia	2	-	6
20.	Polska	79	-	24
21.	Portugalia	2	3	4
22.	Rumunia	-	-	5
23.	Słowacja	3	-	8
24.	Słowenia	1	-	36
25.	Szwajcaria	-	1	-
26.	Szwecja	2	3	29
27.	Ukraina	-	2	-
28.	Węgry	111	2	17
29.	Włochy	308	1	17
	Razem	840	42	1368

* w odniesieniu do Wielkiej Brytanii, tabela uwzględnia tylko Irlandię Północną; brak danych dla Anglii, Szkocji i Walii



Podsumowanie

Sytuacja epidemiologiczna w zakresie występowania zakażeń wirusami HPAI w sezonie 2021/2022 rozwija się w dalszym ciągu bardzo niekorzystnie, zarówno w Polsce, jak też całej Europie. Ekspert z krajowego laboratorium referencyjnego ds. grypy ptaków PIWet-PIB w Puławach zalecają utrzymywanie stanu gotowości, w tym:

- prowadzenie ciągłej kampanii informacyjnej wśród hodowców,
- wzmocnienie bioasekuracji,
- zintensyfikowanie monitoringu biernego u dzikich ptaków (skoncentrowanego na grupach ryzyka –głównie gęsi, łabędzie, kaczki, ptaki drapieżne) oraz
- badanie próbek od drobiu, wykazującego objawy nasuwające podejrzenie HPAI, tzn.
 - zwiększona śmiertelność;
 - znaczący spadek pobierania paszy i wody;
 - objawy nerwowe takie jak: drgawki, skręt szyi, paraliż nóg i skrzydeł, niezdolność ruchów;
 - duszność;
 - sinica i wybroczyny;
 - biegunka;
 - spadek nieśności (w początkowym okresie choroby nie zawsze obserwowany)

Opracowanie: dr hab. Krzysztof Śmietanka, prof. instytutu, prof. dr hab. Krzysztof Niemczuk