

Sprawozdanie z badań Nr: L/0/01/2023/152/FM/1
Zleceniodawca: Miejski Ośrodek Sportu i Rekreacji w Radzynie Podlaskim; 21-300 Radzyń Podlaski, ul. Sikorskiego 15a

Zlecenie Nr: L/0/01/2023/152

- A - metodyka akredytowana (AB 1095); referencyjna - o ile prawo tak stanowi (wynik można wykorzystać do oceny zgodności w obszarze regulowanym prawnie).
 AE - metodyka akredytowana (AB 1095) z zakresu elastycznego - referencyjna o ile prawo tak stanowi / równoważna do referencyjnej (wynik można wykorzystać do oceny zgodności w obszarze regulowanym prawnie).
 AR - metodyka akredytowana (AB 1095) równoważna do referencyjnej (wynik można wykorzystać do oceny zgodności w obszarze regulowanym prawnie).
 MON - metodyka akredytowana w zakresie OiB
 GMP+ - metodyka objęta zatwierdzeniem w zakresie GMP+ B11 (badania pasz)
 A/P - metodyka akredytowana Podwykonawcy
 P - metodyka nieakredytowana Podwykonawcy

Przedmiot badania:		Wody na pływalni									
Informacje dodatkowe:		Wartości minimalne dla redoks, pomiar elektrodą Ag/AgCl 3,5 M KCl:									
- niecki basenowe, woda słodka:		750 mV gdy $6,5 \leq \text{pH} \leq 7,3$; 770 mV gdy $7,3 < \text{pH} \leq 7,6$									
- niecki dla dzieci do lat 3, woda słodka:		720 mV gdy $6,5 \leq \text{pH} \leq 7,3$; 750 mV gdy $7,3 < \text{pH} \leq 7,6$									
- niecki basenowe, woda słona:		700 mV gdy $6,5 \leq \text{pH} \leq 7,3$; 720 mV gdy $7,3 < \text{pH} \leq 7,8$									
Punkt pobrania:		Cyrkulacja niecki rekreacyjnej					Data*: 4 maja 2023				
Adres pobrania:		21-300 Radzyń Podlaski, ul. Sikorskiego 15a									
Miejsce pobrania:		Kryta pływalnia „AQUA-MIŚ”									
Urządzenie aeroluujące:		Brak									
Rodzaj wody:		słodka									
Godzina pobrania:		12:15:00									
Temp. próbki pobranej [°C]:		29,3									
Pobranie próbek wg:		A PB-164/P wyd. 5 z dnia 10.01.2022, A PN-ISO 19458:2007			Pobierający:		Próbkobiorca GBA POLSKA nr: 2496				
Transport próbek:		GBA POLSKA Sp. z o.o.									
Numer próbek:		38420/04/23		Ocena próbek:		bez zastrzeżeń		Data rozpoczęcia badań: 04-05-2023		Data zakończenia badań: 09-05-2023	
Lab.	Badany parametr	j.m.	Akr.	Metodyka badania wg	Wymagania	Wynik	Np.**	N			
Ł	Liczba Escherichia coli	jtk/100ml	AE	PN-EN ISO 9308-1:2014-12, PN-EN ISO 9308-1:2014-12/A1:2017-04	0; jtk/100ml; Rozp.MZ (Dz.U.2015.2016)	0					
Ł	Liczba Pseudomonas aeruginosa	jtk/100ml	AE	PN-EN ISO 16266:2009	0; jtk/100ml; Rozp.MZ (Dz.U.2015.2016)	0					
Ł	Ogólna liczba mikroorganizmów w $36 \pm 2^\circ\text{C}$	jtk/ml	AE	PN-EN ISO 6222:2004	≤ 20 ; jtk/ml; Rozp.MZ (Dz.U.2015.2016)	0					
M	Indeks nadmanganianowy (chemiczne zapotrzebowanie tlenu - ChZT-Mn) / utlenialność	mg/l O ₂	A	PN-EN ISO 8467:2001		< 0,50					
PS	Chlor związany (stężenie chloramin)	mg/l	A	PB-25/P wyd. 7 z dnia 10.01.2022	od 0,00 do 0,20; mg/l; Rozp.MZ (Dz.U.2015.2016)	0,17	+/-0,03				
PS	Chlor wolny	mg/l	A	PB-25/P wyd. 7 z dnia 10.01.2022		0,97	+/-0,19				

Lab.	Badany parametr	j.m.	Akr.	Metodyka badania wg	Wymagania	Wynik	Np.**	N
PS	Potencjał utleniająco-redukujący (redoks) - Obliczenie (Eh)	mV	A	PB-247/P wyd. 4 z dnia 10.01.2022	Patrz powyżej "Informacje dodatkowe"; Rozp.MZ (Dz.U.2015.2016)	972	+/-65	
PS	Potencjał utleniająco-redukujący (redoks) - Pomiar elektrodą Ag/AgCl w 3,5M KCl	mV	A	PB-247/P wyd. 4 z dnia 10.01.2022	Patrz powyżej "Informacje dodatkowe"; Rozp.MZ (Dz.U.2015.2016)	771	+/-65	
PS	pH (in-situ)	-	A	PN-EN ISO 10523:2012	od 6,5 do 7,6; -; Rozp.MZ (Dz.U.2015.2016)	7,1	+/-0,2	

Data* - w zależności od sposobu pozyskania przez GBA Polska próbkę jest datą: poboru (gdy próbka pobierana jest wyłącznie przez pracownika GBA Polska) lub odbioru (gdy próbka odbierana jest od klienta przez pracownika GBA Polska, dostarczana jest przez firmę kurierską bądź dostarczana osobiście przez klienta).

Np.** - niepewność rozszerzona pomiaru przy poziomie ufności ok. 95% i współczynniku rozszerzenia k=2, nie uwzględnia niepewności pobierania próbek, za wyjątkiem przypadków gdy zostało to zaznaczone w uwagach.

Niepewność podaje się w sytuacji, gdy ma to znaczenie dla miarodajności wyników badań lub zgodności z wymaganiami / specyfikacjami oraz na życzenie Klienta.

Rezultaty badań niższe lub wyższe niż zakresy pomiarowe metod są przedstawiane jako odpowiednio „< wartość dolnej granicy zakresu pomiarowego” lub „> wartość górnej granicy zakresu pomiarowego”. Wartości te stanowią informację o rezultatach badań. Jeśli wraz z tak przedstawionymi rezultatami badań podane są niepewności rozszerzone, dotyczą one wartości dolnej lub górnej granicy zakresu pomiarowego metody. W przypadku rezultatów badań stwierdzenie zgodności należy traktować jako opinię i interpretację. Wyżej opisane postępowanie nie dotyczy badań biologicznych.

Wyniki odnoszą się wyłącznie do badanych próbek (pobrane lub odebrane) – zgodnie z informacjami przedstawionymi w sprawozdaniu.

Zamieszczone w sprawozdaniu informacje wyróżnione podkreśleniem zostały przekazane przez Klienta. Laboratorium nie ponosi odpowiedzialności za te informacje ani za sposób pobrania i reprezentatywność próbek przekazanych przez Klienta do badań.

Sprawozdanie dotyczy próbek w ilości: 1 szt i bez pisemnej zgody Laboratorium nie może być powielane inaczej, jak tylko w całości.

W ciągu 14 dni od otrzymania sprawozdania z badań Klient ma prawo do reklamacji.

Laboratorium nie przechowuje próbek po badaniach, chyba że z Klientem ustalono inaczej

Miejsce wykonywania badań: Ł - Łąjski, L - Lublin, M - Mysłowice, PS - Pomiar In-Situ


UWAGA: Oryginalne sprawozdania z badań są wydawane w formie elektronicznej z rozszerzeniem *.pdf, podpisane kwalifikowanym podpisem elektronicznym. W związku z tym wszystkie wydruki, o ile nie są potwierdzone za zgodność z oryginałem, są kopiami.

Uwagi:

Sprawozdanie sporządzono w 1 egz.

Koniec Sprawozdania

Oryginał pdf: Zleceniodawca, kopia pdf: Archiwum w/m

Sporządzono dnia: 10-05-2023	Autoryzował wynik: Pracownik GBA POLSKA nr: 2120 Pracownik GBA POLSKA nr: 2246 Pracownik GBA POLSKA nr: 2311	Zatwierdził: Specjalista ds. Środowiska Pracownik GBA POLSKA nr: 2093	Podpisano kwalifikowanym podpisem elektronicznym 
--	--	---	--

Sprawozdanie z badań Nr: L/0/01/2023/152/FM/2
Zleceniodawca: Miejski Ośrodek Sportu i Rekreacji w Radzynie Podlaskim; 21-300 Radzyń Podlaski, ul. Sikorskiego 15a

Zlecenie Nr: L/0/01/2023/152

- A - metodyka akredytowana (AB 1095); referencyjna - o ile prawo tak stanowi (wynik można wykorzystać do oceny zgodności w obszarze regulowanym prawnie).
 AE - metodyka akredytowana (AB 1095) z zakresu elastycznego - referencyjna o ile prawo tak stanowi / równoważna do referencyjnej (wynik można wykorzystać do oceny zgodności w obszarze regulowanym prawnie).
 AR - metodyka akredytowana (AB 1095) równoważna do referencyjnej (wynik można wykorzystać do oceny zgodności w obszarze regulowanym prawnie).
 MON - metodyka akredytowana w zakresie OiB
 GMP+ - metodyka objęta zatwierdzeniem w zakresie GMP+ B11 (badania pasz)
 A/P - metodyka akredytowana Podwykonawcy
 P - metodyka nieakredytowana Podwykonawcy

Przedmiot badania:		Wody na pływalni									
Informacje dodatkowe:		Wartości minimalne dla redoks, pomiar elektrodą Ag/AgCl 3,5 M KCl:									
- niecki basenowe, woda słodka:		750 mV gdy $6,5 \leq \text{pH} \leq 7,3$; 770 mV gdy $7,3 < \text{pH} \leq 7,6$									
- niecki dla dzieci do lat 3, woda słodka:		720 mV gdy $6,5 \leq \text{pH} \leq 7,3$; 750 mV gdy $7,3 < \text{pH} \leq 7,6$									
- niecki basenowe, woda słona:		700 mV gdy $6,5 \leq \text{pH} \leq 7,3$; 720 mV gdy $7,3 < \text{pH} \leq 7,8$									
Punkt pobrania:		Cyrkulacja niecki sportowej					Data*: 4 maja 2023				
Adres pobrania:		21-300 Radzyń Podlaski, ul. Sikorskiego 15a									
Miejsce pobrania:		Kryta pływalnia „AQUA-MIS”									
Urządzenie aeroluujące:		Brak									
Rodzaj wody:		słodka									
Godzina pobrania:		12:22:00									
Temp. próbki pobranej [°C]:		27,0									
Pobranie próbek wg:		A PB-164/P wyd. 5 z dnia 10.01.2022, A PN-ISO 19458:2007			Pobierający:		Próbkobiorca GBA POLSKA nr: 2496				
Transport próbek:		GBA POLSKA Sp. z o.o.									
Numer próbek:		38421/04/23		Ocena próbek:		bez zastrzeżeń		Data rozpoczęcia badań: 04-05-2023		Data zakończenia badań: 09-05-2023	
Lab.	Badany parametr	j.m.	Akr.	Metodyka badania wg	Wymagania	Wynik	Np.**	N			
Ł	Liczba Escherichia coli	jtk/100ml	AE	PN-EN ISO 9308-1:2014-12, PN-EN ISO 9308-1:2014-12/A1:2017-04	0; jtk/100ml; Rozp.MZ (Dz.U.2015.2016)	0					
Ł	Liczba Pseudomonas aeruginosa	jtk/100ml	AE	PN-EN ISO 16266:2009	0; jtk/100ml; Rozp.MZ (Dz.U.2015.2016)	0					
Ł	Ogólna liczba mikroorganizmów w $36 \pm 2^\circ\text{C}$	jtk/ml	AE	PN-EN ISO 6222:2004	≤ 20 ; jtk/ml; Rozp.MZ (Dz.U.2015.2016)	0					
M	Indeks nadmanganianowy (chemiczne zapotrzebowanie tlenu - ChZT-Mn) / utlenialność	mg/l O ₂	A	PN-EN ISO 8467:2001		< 0,50					
PS	Chlor związany (stężenie chloramin)	mg/l	A	PB-25/P wyd. 7 z dnia 10.01.2022	od 0,00 do 0,20; mg/l; Rozp.MZ (Dz.U.2015.2016)	0,14	+/-0,03				
PS	Chlor wolny	mg/l	A	PB-25/P wyd. 7 z dnia 10.01.2022		0,44	+/-0,09				

Lab.	Badany parametr	j.m.	Akr.	Metodyka badania wg	Wymagania	Wynik	Np.**	N
PS	Potencjał utleniająco-redukujący (redoks) - Obliczenie (Eh)	mV	A	PB-247/P wyd. 4 z dnia 10.01.2022	Patrz powyżej "Informacje dodatkowe"; Rozp.MZ (Dz.U.2015.2016)	> 1000		
PS	Potencjał utleniająco-redukujący (redoks) - Pomiar elektrodą Ag/AgCl w 3,5M KCl	mV	A	PB-247/P wyd. 4 z dnia 10.01.2022	Patrz powyżej "Informacje dodatkowe"; Rozp.MZ (Dz.U.2015.2016)	815	+/-65	
PS	pH (in-situ)	-	A	PN-EN ISO 10523:2012	od 6,5 do 7,6; -; Rozp.MZ (Dz.U.2015.2016)	7,0	+/-0,2	

Data* - w zależności od sposobu pozyskania przez GBA Polska próbkę jest datą: poboru (gdy próbka pobierana jest wyłącznie przez pracownika GBA Polska) lub odbioru (gdy próbka odbierana jest od klienta przez pracownika GBA Polska, dostarczana jest przez firmę kurierską bądź dostarczana osobiście przez klienta).

Np.** - niepewność rozszerzona pomiaru przy poziomie ufności ok. 95% i współczynniku rozszerzenia k=2, nie uwzględnia niepewności pobierania próbek, za wyjątkiem przypadków gdy zostało to zaznaczone w uwagach.

Niepewność podaje się w sytuacji, gdy ma to znaczenie dla miarodajności wyników badań lub zgodności z wymaganiami / specyfikacjami oraz na życzenie Klienta.

Rezultaty badań niższe lub wyższe niż zakresy pomiarowe metod są przedstawiane jako odpowiednio „< wartość dolnej granicy zakresu pomiarowego” lub „> wartość górnej granicy zakresu pomiarowego”. Wartości te stanowią informację o rezultatach badań. Jeśli wraz z tak przedstawionymi rezultatami badań podane są niepewności rozszerzone, dotyczą one wartości dolnej lub górnej granicy zakresu pomiarowego metody. W przypadku rezultatów badań stwierdzenie zgodności należy traktować jako opinię i interpretację. Wyżej opisane postępowanie nie dotyczy badań biologicznych.

Wyniki odnoszą się wyłącznie do badanych próbek (pobrane lub odebrane) – zgodnie z informacjami przedstawionymi w sprawozdaniu.

Zamieszczone w sprawozdaniu informacje wyróżnione podkreśleniem zostały przekazane przez Klienta. Laboratorium nie ponosi odpowiedzialności za te informacje ani za sposób pobrania i reprezentatywność próbek przekazanych przez Klienta do badań.

Sprawozdanie dotyczy próbek w ilości: 1 szt i bez pisemnej zgody Laboratorium nie może być powielane inaczej, jak tylko w całości.

W ciągu 14 dni od otrzymania sprawozdania z badań Klient ma prawo do reklamacji.

Laboratorium nie przechowuje próbek po badaniach, chyba że z Klientem ustalono inaczej

Miejsce wykonywania badań: Ł - Łąjski, L - Lublin, M - Mysłowice, PS - Pomiar In-Situ


UWAGA: Oryginalne sprawozdania z badań są wydawane w formie elektronicznej z rozszerzeniem *.pdf, podpisane kwalifikowanym podpisem elektronicznym. W związku z tym wszystkie wydruki, o ile nie są potwierdzone za zgodność z oryginałem, są kopiami.

Uwagi:

Sprawozdanie sporządzono w 1 egz.

Koniec Sprawozdania

Oryginał pdf: Zleceniodawca, kopia pdf: Archiwum w/m

Sporządzono dnia: 10-05-2023	Autoryzował wynik: Pracownik GBA POLSKA nr: 2120 Pracownik GBA POLSKA nr: 2246 Pracownik GBA POLSKA nr: 2311	Zatwierdził: Specjalista ds. Środowiska Pracownik GBA POLSKA nr: 2093	Podpisano kwalifikowanym podpisem elektronicznym 
--	--	---	--

Sprawozdanie z badań Nr: L/0/01/2023/152/FM/3
Zleceniodawca: Miejski Ośrodek Sportu i Rekreacji w Radzynie Podlaskim; 21-300 Radzyń Podlaski, ul. Sikorskiego 15a

Zlecenie Nr: L/0/01/2023/152

- A - metodyka akredytowana (AB 1095); referencyjna - o ile prawo tak stanowi (wynik można wykorzystać do oceny zgodności w obszarze regulowanym prawnie).
 AE - metodyka akredytowana (AB 1095) z zakresu elastycznego - referencyjna o ile prawo tak stanowi / równoważna do referencyjnej (wynik można wykorzystać do oceny zgodności w obszarze regulowanym prawnie).
 AR - metodyka akredytowana (AB 1095) równoważna do referencyjnej (wynik można wykorzystać do oceny zgodności w obszarze regulowanym prawnie).
 MON - metodyka akredytowana w zakresie OiB
 GMP+ - metodyka objęta zatwierdzeniem w zakresie GMP+ B11 (badania pasz)
 A/P - metodyka akredytowana Podwykonawcy
 P - metodyka nieakredytowana Podwykonawcy

Przedmiot badania:		Wody na pływalni				Data*: 4 maja 2023		
Informacje dodatkowe:		Wartości minimalne dla redoks, pomiar elektrodą Ag/AgCl 3,5 M KCl:						
- niecki basenowe, woda słodka:		750 mV gdy $6,5 \leq \text{pH} \leq 7,3$; 770 mV gdy $7,3 < \text{pH} \leq 7,6$						
- niecki dla dzieci do lat 3, woda słodka:		720 mV gdy $6,5 \leq \text{pH} \leq 7,3$; 750 mV gdy $7,3 < \text{pH} \leq 7,6$						
- niecki basenowe, woda słona:		700 mV gdy $6,5 \leq \text{pH} \leq 7,3$; 720 mV gdy $7,3 < \text{pH} \leq 7,8$						
Punkt pobrania:		Cyrkulacja wanny jacuzzi						
Adres pobrania:		21-300 Radzyń Podlaski, ul. Sikorskiego 15a						
Miejsce pobrania:		Kryta pływalnia „AQUA-MIS”						
Urządzenie aerolujące:		Brak						
Rodzaj wody:		słodka						
Godzina pobrania:		12:27:00						
Temp. próbki pobranej [°C]:		34,2						
Pobranie próbek wg: A PB-164/P wyd. 5 z dnia 10.01.2022, A PN-ISO 19458:2007				Pobierający: Próbkobiorca GBA POLSKA nr: 2496				
Transport próbek: GBA POLSKA Sp. z o.o.								
Numer próbek: 38422/04/23		Ocena próbek: bez zastrzeżeń		Data rozpoczęcia badań: 04-05-2023		Data zakończenia badań: 09-05-2023		
Lab.	Badany parametr	j.m.	Akr.	Metodyka badania wg	Wymagania	Wynik	Np.**	N
Ł	Liczba Escherichia coli	jtk/100ml	AE	PN-EN ISO 9308-1:2014-12, PN-EN ISO 9308-1:2014-12/A1:2017-04	0; jtk/100ml; Rozp.MZ (Dz.U.2015.2016)	0		
Ł	Liczba Pseudomonas aeruginosa	jtk/100ml	AE	PN-EN ISO 16266:2009	0; jtk/100ml; Rozp.MZ (Dz.U.2015.2016)	0		
Ł	Ogólna liczba mikroorganizmów w $36 \pm 2^\circ\text{C}$	jtk/ml	AE	PN-EN ISO 6222:2004	≤ 20 ; jtk/ml; Rozp.MZ (Dz.U.2015.2016)	0		
M	Indeks nadmanganianowy (chemiczne zapotrzebowanie tlenu - ChZT-Mn) / utlenialność	mg/l O ₂	A	PN-EN ISO 8467:2001		0,96	+/-0,10	
PS	Chlor związany (stężenie chloramin)	mg/l	A	PB-25/P wyd. 7 z dnia 10.01.2022	od 0,00 do 0,20; mg/l; Rozp.MZ (Dz.U.2015.2016)	0,17	+/-0,03	
PS	Chlor wolny	mg/l	A	PB-25/P wyd. 7 z dnia 10.01.2022		0,98	+/-0,20	

Lab.	Badany parametr	j.m.	Akr.	Metodyka badania wg	Wymagania	Wynik	Np.**	N
PS	Potencjał utleniająco-redukujący (redoks) - Obliczenie (Eh)	mV	A	PB-247/P wyd. 4 z dnia 10.01.2022	Patrz powyżej "Informacje dodatkowe"; Rozp.MZ (Dz.U.2015.2016)	995	+/-65	
PS	Potencjał utleniająco-redukujący (redoks) - Pomiar elektrodą Ag/AgCl w 3,5M KCl	mV	A	PB-247/P wyd. 4 z dnia 10.01.2022	Patrz powyżej "Informacje dodatkowe"; Rozp.MZ (Dz.U.2015.2016)	798	+/-65	
PS	pH (in-situ)	-	A	PN-EN ISO 10523:2012	od 6,5 do 7,6; -; Rozp.MZ (Dz.U.2015.2016)	7,1	+/-0,2	

Data* - w zależności od sposobu pozyskania przez GBA Polska próbkę jest datą: poboru (gdy próbka pobierana jest wyłącznie przez pracownika GBA Polska) lub odbioru (gdy próbka odbierana jest od klienta przez pracownika GBA Polska, dostarczana jest przez firmę kurierską bądź dostarczana osobiście przez klienta).

Np.** - niepewność rozszerzona pomiaru przy poziomie ufności ok. 95% i współczynniku rozszerzenia k=2, nie uwzględnia niepewności pobierania próbek, za wyjątkiem przypadków gdy zostało to zaznaczone w uwagach.

Niepewność podaje się w sytuacji, gdy ma to znaczenie dla miarodajności wyników badań lub zgodności z wymaganiami / specyfikacjami oraz na życzenie Klienta.

Rezultaty badań niższe lub wyższe niż zakresy pomiarowe metod są przedstawiane jako odpowiednio „< wartość dolnej granicy zakresu pomiarowego” lub „> wartość górnej granicy zakresu pomiarowego”. Wartości te stanowią informację o rezultatach badań. Jeśli wraz z tak przedstawionymi rezultatami badań podane są niepewności rozszerzone, dotyczą one wartości dolnej lub górnej granicy zakresu pomiarowego metody. W przypadku rezultatów badań stwierdzenie zgodności należy traktować jako opinię i interpretację. Wyżej opisane postępowanie nie dotyczy badań biologicznych.

Wyniki odnoszą się wyłącznie do badanych próbek (pobrane lub odebrane) – zgodnie z informacjami przedstawionymi w sprawozdaniu.

Zamieszczone w sprawozdaniu informacje wyróżnione podkreśleniem zostały przekazane przez Klienta. Laboratorium nie ponosi odpowiedzialności za te informacje ani za sposób pobrania i reprezentatywność próbek przekazanych przez Klienta do badań.

Sprawozdanie dotyczy próbek w ilości: 1 szt i bez pisemnej zgody Laboratorium nie może być powielane inaczej, jak tylko w całości.

W ciągu 14 dni od otrzymania sprawozdania z badań Klient ma prawo do reklamacji.

Laboratorium nie przechowuje próbek po badaniach, chyba że z Klientem ustalono inaczej

Miejsce wykonywania badań: Ł - Łąjski, L - Lublin, M - Mysłowice, PS - Pomiar In-Situ


UWAGA: Oryginalne sprawozdania z badań są wydawane w formie elektronicznej z rozszerzeniem *.pdf, podpisane kwalifikowanym podpisem elektronicznym. W związku z tym wszystkie wydruki, o ile nie są potwierdzone za zgodność z oryginałem, są kopiami.

Uwagi:

Sprawozdanie sporządzono w 1 egz.

Koniec Sprawozdania

Oryginał pdf: Zleceniodawca, kopia pdf: Archiwum w/m

Sporządzono dnia: 10-05-2023	Autoryzował wynik: Pracownik GBA POLSKA nr: 2120 Pracownik GBA POLSKA nr: 2246 Pracownik GBA POLSKA nr: 2311	Zatwierdził: Specjalista ds. Środowiska Pracownik GBA POLSKA nr: 2093	Podpisano kwalifikowanym podpisem elektronicznym 
--	--	---	--

Sprawozdanie z badań Nr: L/0/01/2023/152/FM/4
Zleceniodawca: Miejski Ośrodek Sportu i Rekreacji w Radzynie Podlaskim; 21-300 Radzyń Podlaski, ul. Sikorskiego 15a

Zlecenie Nr: L/0/01/2023/152

- A - metodyka akredytowana (AB 1095); referencyjna - o ile prawo tak stanowi (wynik można wykorzystać do oceny zgodności w obszarze regulowanym prawnie).
 AE - metodyka akredytowana (AB 1095) z zakresu elastycznego - referencyjna o ile prawo tak stanowi / równoważna do referencyjnej (wynik można wykorzystać do oceny zgodności w obszarze regulowanym prawnie).
 AR - metodyka akredytowana (AB 1095) równoważna do referencyjnej (wynik można wykorzystać do oceny zgodności w obszarze regulowanym prawnie).
 MON - metodyka akredytowana w zakresie OiB
 GMP+ - metodyka objęta zatwierdzeniem w zakresie GMP+ B11 (badania pasz)
 A/P - metodyka akredytowana Podwykonawcy
 P - metodyka nieakredytowana Podwykonawcy

Przedmiot badania:		Wody na pływalni				Data*: 4 maja 2023		
Informacje dodatkowe:		Wartości minimalne dla redoks, pomiar elektrodą Ag/AgCl 3,5 M KCl:						
- niecki basenowe, woda słodka:		750 mV gdy $6,5 \leq \text{pH} \leq 7,3$; 770 mV gdy $7,3 < \text{pH} \leq 7,6$						
- niecki dla dzieci do lat 3, woda słodka:		720 mV gdy $6,5 \leq \text{pH} \leq 7,3$; 750 mV gdy $7,3 < \text{pH} \leq 7,6$						
- niecki basenowe, woda słona:		700 mV gdy $6,5 \leq \text{pH} \leq 7,3$; 720 mV gdy $7,3 < \text{pH} \leq 7,8$						
Punkt pobrania:		Niecka sportowa część głęboka						
Adres pobrania:		21-300 Radzyń Podlaski, ul. Sikorskiego 15a						
Miejsce pobrania:		Kryta pływalnia „AQUA-MIŚ”						
Urządzenie aerolizujące:		Brak						
Rodzaj wody:		słodka						
Godzina pobrania:		11:29:00						
Temp. próbki pobranej [°C]:		26.9						
Pobranie próbek wg:		A PB-164/P wyd. 5 z dnia 10.01.2022, A PN-ISO 19458:2007		Pobierający:		Próbkobiorca GBA POLSKA nr: 2496		
Transport próbek:		GBA POLSKA Sp. z o.o.						
Numer próbek:		38423/04/23		Ocena próbek:		bez zastrzeżeń		
				Data rozpoczęcia badań:		04-05-2023		
				Data zakończenia badań:		09-05-2023		
Lab.	Badany parametr	j.m.	Akr.	Metodyka badania wg	Wymagania	Wynik	Np.**	N
Ł	Liczba Escherichia coli	jtk/100ml	AE	PN-EN ISO 9308-1:2014-12, PN-EN ISO 9308-1:2014-12/A1:2017-04	0; jtk/100ml; Rozp.MZ (Dz.U.2015.2016)	0		
Ł	Liczba Pseudomonas aeruginosa	jtk/100ml	AE	PN-EN ISO 16266:2009	0; jtk/100ml; Rozp.MZ (Dz.U.2015.2016)	0		
Ł	Ogólna liczba mikroorganizmów w $36 \pm 2^\circ\text{C}$	jtk/ml	AE	PN-EN ISO 6222:2004	≤ 100 ; jtk/ml; Rozp.MZ (Dz.U.2015.2016)	0		
M	Mętność	NTU	A	PN-EN ISO 7027-1:2016-09	$\leq 0,50$; NTU; Rozp.MZ (Dz.U.2015.2016)	0,11	+/-0,02	
M	Indeks nadmanganianowy (chemiczne zapotrzebowanie tlenu - ChZT-Mn) / utlenialność	mg/l O ₂	A	PN-EN ISO 8467:2001	$\leq 4,0$; mg/l O ₂ ; Rozp.MZ (Dz.U.2015.2016)	< 0,50		
PS	Chlor związany (stężenie chloramin)	mg/l	A	PB-25/P wyd. 7 z dnia 10.01.2022	od 0,00 do 0,30; mg/l; Rozp.MZ (Dz.U.2015.2016)	0,15	+/-0,03	

Lab.	Badany parametr	j.m.	Akr.	Metodyka badania wg	Wymagania	Wynik	Np.**	N
PS	Chlor wolny	mg/l	A	PB-25/P wyd. 7 z dnia 10.01.2022	od 0,30 do 0,60; mg/l; Rozp.MZ (Dz.U.2015.2016)	0,43	+/-0,09	
PS	Potencjał utleniająco-redukujący (redoks) - Obliczenie (Eh)	mV	A	PB-247/P wyd. 4 z dnia 10.01.2022	Patrz powyżej "Informacje dodatkowe"; Rozp.MZ (Dz.U.2015.2016)	> 1000		
PS	Potencjał utleniająco-redukujący (redoks) - Pomiar elektrodą Ag/AgCl w 3,5M KCl	mV	A	PB-247/P wyd. 4 z dnia 10.01.2022	Patrz powyżej "Informacje dodatkowe"; Rozp.MZ (Dz.U.2015.2016)	812	+/-65	
PS	pH (in-situ)	-	A	PN-EN ISO 10523:2012	od 6,5 do 7,6; -; Rozp.MZ (Dz.U.2015.2016)	7,0	+/-0,2	

Data* - w zależności od sposobu pozyskania przez GBA Polska próbki jest datą: poboru (gdy próbka pobierana jest wyłącznie przez pracownika GBA Polska) lub odbioru (gdy próbka odbierana jest od klienta przez pracownika GBA Polska, dostarczana jest przez firmę kurierską bądź dostarczana osobiście przez klienta).

Np.** - niepewność rozszerzona pomiaru przy poziomie ufności ok. 95% i współczynniku rozszerzenia k=2, nie uwzględnia niepewności pobierania próbek, za wyjątkiem przypadków gdy zostało to zaznaczone w uwagach.

Niepewność podaje się w sytuacji, gdy ma to znaczenie dla miarodajności wyników badań lub zgodności z wymaganiami / specyfikacjami oraz na życzenie Klienta.

Rezultaty badań niższe lub wyższe niż zakresy pomiarowe metod są przedstawiane jako odpowiednio „< wartość dolnej granicy zakresu pomiarowego” lub „> wartość górnej granicy zakresu pomiarowego”. Wartości te stanowią informację o rezultatach badań. Jeśli wraz z tak przedstawionymi rezultatami badań podane są niepewności rozszerzone, dotyczą one wartości dolnej lub górnej granicy zakresu pomiarowego metody. W przypadku rezultatów badań stwierdzenie zgodności należy traktować jako opinię i interpretację. Wyżej opisane postępowanie nie dotyczy badań biologicznych.

Wyniki odnoszą się wyłącznie do badanych próbek (pobranych lub odebranych – zgodnie z informacjami przedstawionymi w sprawozdaniu).

Zamieszczone w sprawozdaniu informacje wyróżnione podkreśleniem zostały przekazane przez Klienta. Laboratorium nie ponosi odpowiedzialności za te informacje ani za sposób pobrania i reprezentatywność próbek przekazanych przez Klienta do badań.

Sprawozdanie dotyczy próbek w ilości: 1 szt i bez pisemnej zgody Laboratorium nie może być powielane inaczej, jak tylko w całości.

W ciągu 14 dni od otrzymania sprawozdania z badań Klient ma prawo do reklamacji.

Laboratorium nie przechowuje próbek po badaniach, chyba że z Klientem ustalono inaczej

Miejsce wykonywania badań: Ł - Łąjski, L - Lublin, M - Mysłowice, PS - Pomiar In-Situ


UWAGA: Oryginalne sprawozdania z badań są wydawane w formie elektronicznej z rozszerzeniem *.pdf, podpisane kwalifikowanym podpisem elektronicznym. W związku z tym wszystkie wydruki, o ile nie są potwierdzone za zgodność z oryginałem, są kopiami.

Uwagi:

Sprawozdanie sporządzono w 1 egz.

Koniec Sprawozdania

Oryginał pdf: Zleceniodawca, kopia pdf: Archiwum w/m

Sporządzono dnia: 10-05-2023	Autoryzował wynik: Pracownik GBA POLSKA nr: 2120 Pracownik GBA POLSKA nr: 2246 Pracownik GBA POLSKA nr: 2311	Zatwierdził: Specjalista ds.Środowiska Pracownik GBA POLSKA nr: 2093	Podpisano kwalifikowanym podpisem elektronicznym 
--	--	--	--

Sprawozdanie z badań Nr: L/0/01/2023/152/FM/5
Zleceniodawca: Miejski Ośrodek Sportu i Rekreacji w Radzynie Podlaskim; 21-300 Radzyń Podlaski, ul. Sikorskiego 15a

Zlecenie Nr: L/0/01/2023/152

- A - metodyka akredytowana (AB 1095); referencyjna - o ile prawo tak stanowi (wynik można wykorzystać do oceny zgodności w obszarze regulowanym prawnie).
 AE - metodyka akredytowana (AB 1095) z zakresu elastycznego - referencyjna o ile prawo tak stanowi / równoważna do referencyjnej (wynik można wykorzystać do oceny zgodności w obszarze regulowanym prawnie).
 AR - metodyka akredytowana (AB 1095) równoważna do referencyjnej (wynik można wykorzystać do oceny zgodności w obszarze regulowanym prawnie).
 MON - metodyka akredytowana w zakresie OiB
 GMP+ - metodyka objęta zatwierdzeniem w zakresie GMP+ B11 (badania pasz)
 A/P - metodyka akredytowana Podwykonawcy
 P - metodyka nieakredytowana Podwykonawcy

Przedmiot badania:		Wody na pływalni				Data*: 4 maja 2023		
Informacje dodatkowe:		Wartości minimalne dla redoks, pomiar elektrodą Ag/AgCl 3,5 M KCl:						
- niecki basenowe, woda słodka:		750 mV gdy $6,5 \leq \text{pH} \leq 7,3$; 770 mV gdy $7,3 < \text{pH} \leq 7,6$						
- niecki dla dzieci do lat 3, woda słodka:		720 mV gdy $6,5 \leq \text{pH} \leq 7,3$; 750 mV gdy $7,3 < \text{pH} \leq 7,6$						
- niecki basenowe, woda słona:		700 mV gdy $6,5 \leq \text{pH} \leq 7,3$; 720 mV gdy $7,3 < \text{pH} \leq 7,8$						
Punkt pobrania:		Niecka sportowa część płytka						
Adres pobrania:		21-300 Radzyń Podlaski, ul. Sikorskiego 15a						
Miejsce pobrania:		Kryta pływalnia „AQUA-MIŚ”						
Urządzenie aeroluujące:		Brak						
Rodzaj wody:		słodka						
Godzina pobrania:		11:35:00						
Temp. próbki pobranej [°C]:		26.9						
Pobranie próbek wg:		A PB-164/P wyd. 5 z dnia 10.01.2022, A PN-ISO 19458:2007		Pobierający:		Próbkobiorca GBA POLSKA nr: 2496		
Transport próbek:		GBA POLSKA Sp. z o.o.						
Numer próbki: 38424/04/23		Ocena próbki: bez zastrzeżeń		Data rozpoczęcia badań: 04-05-2023		Data zakończenia badań: 09-05-2023		
Lab.	Badany parametr	j.m.	Akr.	Metodyka badania wg	Wymagania	Wynik	Np.**	N
Ł	Liczba Escherichia coli	jtk/100ml	AE	PN-EN ISO 9308-1:2014-12, PN-EN ISO 9308-1:2014-12/A1:2017-04	0; jtk/100ml; Rozp.MZ (Dz.U.2015.2016)	0		
Ł	Liczba Pseudomonas aeruginosa	jtk/100ml	AE	PN-EN ISO 16266:2009	0; jtk/100ml; Rozp.MZ (Dz.U.2015.2016)	0		
Ł	Ogólna liczba mikroorganizmów w $36 \pm 2^\circ\text{C}$	jtk/ml	AE	PN-EN ISO 6222:2004	≤ 100 ; jtk/ml; Rozp.MZ (Dz.U.2015.2016)	0		
M	Mętność	NTU	A	PN-EN ISO 7027-1:2016-09	$\leq 0,50$; NTU; Rozp.MZ (Dz.U.2015.2016)	0,15	+/-0,02	
M	Indeks nadmanganianowy (chemiczne zapotrzebowanie tlenu - ChZT-Mn) / utlenialność	mg/l O ₂	A	PN-EN ISO 8467:2001	$\leq 4,0$; mg/l O ₂ ; Rozp.MZ (Dz.U.2015.2016)	< 0,50		
PS	Chlor związany (stężenie chloramin)	mg/l	A	PB-25/P wyd. 7 z dnia 10.01.2022	od 0,00 do 0,30; mg/l; Rozp.MZ (Dz.U.2015.2016)	0,16	+/-0,03	

Lab.	Badany parametr	j.m.	Akr.	Metodyka badania wg	Wymagania	Wynik	Np.**	N
PS	Chlor wolny	mg/l	A	PB-25/P wyd. 7 z dnia 10.01.2022	od 0,30 do 0,60; mg/l; Rozp.MZ (Dz.U.2015.2016)	0,43	+/-0,09	
PS	Potencjał utleniająco-redukujący (redoks) - Obliczenie (Eh)	mV	A	PB-247/P wyd. 4 z dnia 10.01.2022	Patrz powyżej "Informacje dodatkowe"; Rozp.MZ (Dz.U.2015.2016)	> 1000		
PS	Potencjał utleniająco-redukujący (redoks) - Pomiar elektrodą Ag/AgCl w 3,5M KCl	mV	A	PB-247/P wyd. 4 z dnia 10.01.2022	Patrz powyżej "Informacje dodatkowe"; Rozp.MZ (Dz.U.2015.2016)	811	+/-65	
PS	pH (in-situ)	-	A	PN-EN ISO 10523:2012	od 6,5 do 7,6; -; Rozp.MZ (Dz.U.2015.2016)	7,0	+/-0,2	

Data* - w zależności od sposobu pozyskania przez GBA Polska próbki jest datą: poboru (gdy próbka pobierana jest wyłącznie przez pracownika GBA Polska) lub odbioru (gdy próbka odbierana jest od klienta przez pracownika GBA Polska, dostarczana jest przez firmę kurierską bądź dostarczana osobiście przez klienta).

Np.** - niepewność rozszerzona pomiaru przy poziomie ufności ok. 95% i współczynniku rozszerzenia k=2, nie uwzględnia niepewności pobierania próbek, za wyjątkiem przypadków gdy zostało to zaznaczone w uwagach.

Niepewność podaje się w sytuacji, gdy ma to znaczenie dla miarodajności wyników badań lub zgodności z wymaganiami / specyfikacjami oraz na życzenie Klienta.

Rezultaty badań niższe lub wyższe niż zakresy pomiarowe metod są przedstawiane jako odpowiednio „< wartość dolnej granicy zakresu pomiarowego” lub „> wartość górnej granicy zakresu pomiarowego”. Wartości te stanowią informację o rezultatach badań. Jeśli wraz z tak przedstawionymi rezultatami badań podane są niepewności rozszerzone, dotyczą one wartości dolnej lub górnej granicy zakresu pomiarowego metody. W przypadku rezultatów badań stwierdzenie zgodności należy traktować jako opinię i interpretację. Wyżej opisane postępowanie nie dotyczy badań biologicznych.

Wyniki odnoszą się wyłącznie do badanych próbek (pobranych lub odebranych – zgodnie z informacjami przedstawionymi w sprawozdaniu).

Zamieszczone w sprawozdaniu informacje wyróżnione podkreśleniem zostały przekazane przez Klienta. Laboratorium nie ponosi odpowiedzialności za te informacje ani za sposób pobrania i reprezentatywność próbek przekazanych przez Klienta do badań.

Sprawozdanie dotyczy próbek w ilości: 1 szt i bez pisemnej zgody Laboratorium nie może być powielane inaczej, jak tylko w całości.

W ciągu 14 dni od otrzymania sprawozdania z badań Klient ma prawo do reklamacji.

Laboratorium nie przechowuje próbek po badaniach, chyba że z Klientem ustalono inaczej

Miejsce wykonywania badań: Ł - Łąjski, L - Lublin, M - Mysłowice, PS - Pomiar In-Situ


UWAGA: Oryginalne sprawozdania z badań są wydawane w formie elektronicznej z rozszerzeniem *.pdf, podpisane kwalifikowanym podpisem elektronicznym. W związku z tym wszystkie wydruki, o ile nie są potwierdzone za zgodność z oryginałem, są kopiami.

Uwagi:

Sprawozdanie sporządzono w 1 egz.

Koniec Sprawozdania

Oryginał pdf: Zleceniodawca, kopia pdf: Archiwum w/m

Sporządzono dnia: 10-05-2023	Autoryzował wynik: Pracownik GBA POLSKA nr: 2120 Pracownik GBA POLSKA nr: 2246 Pracownik GBA POLSKA nr: 2311	Zatwierdził: Specjalista ds.Środowiska Pracownik GBA POLSKA nr: 2093	Podpisano kwalifikowanym podpisem elektronicznym 
--	--	--	--

Sprawozdanie z badań Nr: L/0/01/2023/152/FM/6
Zleceniodawca: Miejski Ośrodek Sportu i Rekreacji w Radzynie Podlaskim; 21-300 Radzyń Podlaski, ul. Sikorskiego 15a

Zlecenie Nr: L/0/01/2023/152

- A - metodyka akredytowana (AB 1095); referencyjna - o ile prawo tak stanowi (wynik można wykorzystać do oceny zgodności w obszarze regulowanym prawnie).
 AE - metodyka akredytowana (AB 1095) z zakresu elastycznego - referencyjna o ile prawo tak stanowi / równoważna do referencyjnej (wynik można wykorzystać do oceny zgodności w obszarze regulowanym prawnie).
 AR - metodyka akredytowana (AB 1095) równoważna do referencyjnej (wynik można wykorzystać do oceny zgodności w obszarze regulowanym prawnie).
 MON - metodyka akredytowana w zakresie OiB
 GMP+ - metodyka objęta zatwierdzeniem w zakresie GMP+ B11 (badania pasz)
 A/P - metodyka akredytowana Podwykonawcy
 P - metodyka nieakredytowana Podwykonawcy

Przedmiot badania:		Wody na pływalni									
Informacje dodatkowe:		Wartości minimalne dla redoks, pomiar elektrodą Ag/AgCl 3,5 M KCl:									
- niecki basenowe, woda słodka:		750 mV gdy $6,5 \leq \text{pH} \leq 7,3$; 770 mV gdy $7,3 < \text{pH} \leq 7,6$									
- niecki dla dzieci do lat 3, woda słodka:		720 mV gdy $6,5 \leq \text{pH} \leq 7,3$; 750 mV gdy $7,3 < \text{pH} \leq 7,6$									
- niecki basenowe, woda słona:		700 mV gdy $6,5 \leq \text{pH} \leq 7,3$; 720 mV gdy $7,3 < \text{pH} \leq 7,8$									
Punkt pobrania:		Niecka rekreacyjna część głęboka					Data*: 4 maja 2023				
Adres pobrania:		21-300 Radzyń Podlaski, ul. Sikorskiego 15a									
Miejsce pobrania:		Kryta pływalnia „AQUA-MIS”									
Urządzenie aerolizujące:		Zainstalowane									
Rodzaj wody:		słodka									
Godzina pobrania:		11:42:00									
Temp. próbki pobranej [°C]:		29,2									
Pobranie próbek wg:		A PB-164/P wyd. 5 z dnia 10.01.2022, A PN-ISO 19458:2007			Pobierający:		Próbkobiorca GBA POLSKA nr: 2496				
Transport próbek:		GBA POLSKA Sp. z o.o.									
Numer próbek:		38425/04/23		Ocena próbek:		bez zastrzeżeń		Data rozpoczęcia badań: 04-05-2023		Data zakończenia badań: 14-05-2023	
Lab.	Badany parametr	j.m.	Akr.	Metodyka badania wg	Wymagania	Wynik	Np.**	N			
Ł	Liczba Escherichia coli	jtk/100ml	AE	PN-EN ISO 9308-1:2014-12, PN-EN ISO 9308-1:2014-12/A1:2017-04	0; jtk/100ml; Rozp.MZ (Dz.U.2015.2016)	0					
Ł	Liczba Pseudomonas aeruginosa	jtk/100ml	AE	PN-EN ISO 16266:2009	0; jtk/100ml; Rozp.MZ (Dz.U.2015.2016)	0					
Ł	Ogólna liczba mikroorganizmów w $36 \pm 2^\circ\text{C}$	jtk/ml	AE	PN-EN ISO 6222:2004	≤ 100 ; jtk/ml; Rozp.MZ (Dz.U.2015.2016)	0					
Ł	Liczba Legionella sp.	jtk/100ml	AE	PN-EN ISO 11731:2017-08; PN-EN ISO 11731:2017-08/Apl:2019-12 - Matryca A: proc.5 (podłoże A - BCYE) i proc.7 (podłoże C - GVPC)	0; jtk/100ml; Rozp.MZ (Dz.U.2015.2016)	nie wykryto					
M	Mętność	NTU	A	PN-EN ISO 7027-1:2016-09	$\leq 0,50$; NTU; Rozp.MZ (Dz.U.2015.2016)	< 0,10					
M	Indeks nadmanganianowy (chemiczne zapotrzebowanie tlenu - ChZT-Mn) / utlenialność	mg/l O ₂	A	PN-EN ISO 8467:2001	$\leq 4,0$; mg/l O ₂ ; Rozp.MZ (Dz.U.2015.2016)	< 0,50					

Lab.	Badany parametr	j.m.	Akr.	Metodyka badania wg	Wymagania	Wynik	Np.**	N
PS	Chlor wolny	mg/l	A	PB-25/P wyd. 7 z dnia 10.01.2022	od 0,70 do 1,00; mg/l; Rozp.MZ (Dz.U.2015.2016)	0,96	+/-0,19	
PS	Chlor związany (stężenie chloramin)	mg/l	A	PB-25/P wyd. 7 z dnia 10.01.2022	od 0,00 do 0,30; mg/l; Rozp.MZ (Dz.U.2015.2016)	0,18	+/-0,04	
PS	Potencjał utleniająco-redukujący (redoks) - Obliczenie (Eh)	mV	A	PB-247/P wyd. 4 z dnia 10.01.2022	Patrz powyżej "Informacje dodatkowe"; Rozp.MZ (Dz.U.2015.2016)	968	+/-65	
PS	Potencjał utleniająco-redukujący (redoks) - Pomiar elektrodą Ag/AgCl w 3,5M KCl	mV	A	PB-247/P wyd. 4 z dnia 10.01.2022	Patrz powyżej "Informacje dodatkowe"; Rozp.MZ (Dz.U.2015.2016)	767	+/-65	
PS	pH (in-situ)	-	A	PN-EN ISO 10523:2012	od 6,5 do 7,6; -; Rozp.MZ (Dz.U.2015.2016)	7,1	+/-0,2	

Data* - w zależności od sposobu pozyskania przez GBA Polska próbki jest datą: poboru (gdy próbka pobierana jest wyłącznie przez pracownika GBA Polska) lub odbioru (gdy próbka odbierana jest od klienta przez pracownika GBA Polska, dostarczana jest przez firmę kurierską bądź dostarczana osobiście przez klienta).

Np.** - niepewność rozszerzona pomiaru przy poziomie ufności ok. 95% i współczynniku rozszerzenia k=2, nie uwzględnia niepewności pobierania próbek, za wyjątkiem przypadków gdy zostało to zaznaczone w uwagach.

Niepewność podaje się w sytuacji, gdy ma to znaczenie dla miarodajności wyników badań lub zgodności z wymaganiami / specyfikacjami oraz na życzenie Klienta.

Rezultaty badań niższe lub wyższe niż zakresy pomiarowe metod są przedstawiane jako odpowiednio „< wartość dolnej granicy zakresu pomiarowego” lub „> wartość górnej granicy zakresu pomiarowego”. Wartości te stanowią informację o rezultatach badań. Jeśli wraz z tak przedstawionymi rezultatami badań podane są niepewności rozszerzone, dotyczą one wartości dolnej lub górnej granicy zakresu pomiarowego metody. W przypadku rezultatów badań stwierdzenie zgodności należy traktować jako opinię i interpretację. Wyżej opisane postępowanie nie dotyczy badań biologicznych.

Wyniki odnoszą się wyłącznie do badanych próbek (pobranych lub odebranych – zgodnie z informacjami przedstawionymi w sprawozdaniu).

Zamieszczone w sprawozdaniu informacje wyróżnione podkreśleniem zostały przekazane przez Klienta. Laboratorium nie ponosi odpowiedzialności za te informacje ani za sposób pobrania i reprezentatywność próbek przekazanych przez Klienta do badań.

Sprawozdanie dotyczy próbek w ilości: 1 szt i bez pisemnej zgody Laboratorium nie może być powielane inaczej, jak tylko w całości.

W ciągu 14 dni od otrzymania sprawozdania z badań Klient ma prawo do reklamacji.

Laboratorium nie przechowuje próbek po badaniach, chyba że z Klientem ustalono inaczej

Miejsce wykonywania badań: Ł - Łąjski, L - Lublin, M - Mysłowice, PS - Pomiar In-Situ

UWAGA: Oryginalne sprawozdania z badań są wydawane w formie elektronicznej z rozszerzeniem *.pdf, podpisane kwalifikowanym podpisem elektronicznym. W związku z tym wszystkie wydruki, o ile nie są potwierdzone za zgodność z oryginałem, są kopiami.

Uwagi:


Matryca A: Procedura 5 (Podłoże A) i Procedura 7 (Podłoże C – GVPC).

Granica wykrywalności: 1jtk/100ml

Sprawozdanie sporządzono w 1 egz.

Koniec Sprawozdania

Oryginał pdf: Zleceniodawca, kopia pdf: Archiwum w/m

Sporządzono dnia: 15-05-2023	Autoryzował wynik: Pracownik GBA POLSKA nr: 2120 Pracownik GBA POLSKA nr: 2246 Pracownik GBA POLSKA nr: 2311 Pracownik GBA POLSKA nr: 2558	Zatwierdził: Specjalista ds. Środowiska Pracownik GBA POLSKA nr: 2093	Podpisano kwalifikowanym podpisem elektronicznym 
--	---	---	--

Sprawozdanie z badań Nr: L/0/01/2023/152/FM/7
Zleceniodawca: Miejski Ośrodek Sportu i Rekreacji w Radzynie Podlaskim; 21-300 Radzyń Podlaski, ul. Sikorskiego 15a

Zlecenie Nr: L/0/01/2023/152

- A - metodyka akredytowana (AB 1095); referencyjna - o ile prawo tak stanowi (wynik można wykorzystać do oceny zgodności w obszarze regulowanym prawnie).
 AE - metodyka akredytowana (AB 1095) z zakresu elastycznego - referencyjna o ile prawo tak stanowi / równoważna do referencyjnej (wynik można wykorzystać do oceny zgodności w obszarze regulowanym prawnie).
 AR - metodyka akredytowana (AB 1095) równoważna do referencyjnej (wynik można wykorzystać do oceny zgodności w obszarze regulowanym prawnie).
 MON - metodyka akredytowana w zakresie OiB
 GMP+ - metodyka objęta zatwierdzeniem w zakresie GMP+ B11 (badania pasz)
 A/P - metodyka akredytowana Podwykonawcy
 P - metodyka nieakredytowana Podwykonawcy

Przedmiot badania:		Wody na pływalni									
Informacje dodatkowe:		Wartości minimalne dla redoks, pomiar elektrodą Ag/AgCl 3,5 M KCl:									
- niecki basenowe, woda słodka:		750 mV gdy $6,5 \leq \text{pH} \leq 7,3$; 770 mV gdy $7,3 < \text{pH} \leq 7,6$									
- niecki dla dzieci do lat 3, woda słodka:		720 mV gdy $6,5 \leq \text{pH} \leq 7,3$; 750 mV gdy $7,3 < \text{pH} \leq 7,6$									
- niecki basenowe, woda słona:		700 mV gdy $6,5 \leq \text{pH} \leq 7,3$; 720 mV gdy $7,3 < \text{pH} \leq 7,8$									
Punkt pobrania:		Niecka rekreacyjna część płytka					Data*: 4 maja 2023				
Adres pobrania:		21-300 Radzyń Podlaski, ul. Sikorskiego 15a									
Miejsce pobrania:		Kryta pływalnia „AQUA-MIS”									
Urządzenie aerolujące:		Zainstalowane									
Rodzaj wody:		słodka									
Godzina pobrania:		11:45:00									
Temp. próbki pobranej [°C]:		29,3									
Pobranie próbek wg:		A PB-164/P wyd. 5 z dnia 10.01.2022, A PN-ISO 19458:2007			Pobierający:		Próbkobiorca GBA POLSKA nr: 2496				
Transport próbek:		GBA POLSKA Sp. z o.o.									
Numer próbek:		38426/04/23		Ocena próbek:		bez zastrzeżeń		Data rozpoczęcia badań: 04-05-2023		Data zakończenia badań: 14-05-2023	
Lab.	Badany parametr	j.m.	Akr.	Metodyka badania wg	Wymagania	Wynik	Np.**	N			
Ł	Liczba Escherichia coli	jtk/100ml	AE	PN-EN ISO 9308-1:2014-12, PN-EN ISO 9308-1:2014-12/A1:2017-04	0; jtk/100ml; Rozp.MZ (Dz.U.2015.2016)	0					
Ł	Liczba Pseudomonas aeruginosa	jtk/100ml	AE	PN-EN ISO 16266:2009	0; jtk/100ml; Rozp.MZ (Dz.U.2015.2016)	0					
Ł	Ogólna liczba mikroorganizmów w $36 \pm 2^\circ\text{C}$	jtk/ml	AE	PN-EN ISO 6222:2004	≤ 100 ; jtk/ml; Rozp.MZ (Dz.U.2015.2016)	29					
Ł	Liczba Legionella sp.	jtk/100ml	AE	PN-EN ISO 11731:2017-08; PN-EN ISO 11731:2017-08/Apl:2019-12 - Matryca A: proc.5 (podłoże A - BCYE) i proc.7 (podłoże C - GVPC)	0; jtk/100ml; Rozp.MZ (Dz.U.2015.2016)	nie wykryto					
M	Mętność	NTU	A	PN-EN ISO 7027-1:2016-09	$\leq 0,50$; NTU; Rozp.MZ (Dz.U.2015.2016)	< 0,10					
M	Indeks nadmanganianowy (chemiczne zapotrzebowanie tlenu - ChZT-Mn) / utlenialność	mg/l O ₂	A	PN-EN ISO 8467:2001	$\leq 4,0$; mg/l O ₂ ; Rozp.MZ (Dz.U.2015.2016)	< 0,50					

Lab.	Badany parametr	j.m.	Akr.	Metodyka badania wg	Wymagania	Wynik	Np.**	N
PS	Chlor wolny	mg/l	A	PB-25/P wyd. 7 z dnia 10.01.2022	od 0,70 do 1,00; mg/l; Rozp.MZ (Dz.U.2015.2016)	0,97	+/-0,19	
PS	Chlor związany (stężenie chloramin)	mg/l	A	PB-25/P wyd. 7 z dnia 10.01.2022	od 0,00 do 0,30; mg/l; Rozp.MZ (Dz.U.2015.2016)	0,18	+/-0,04	
PS	Potencjał utleniająco-redukujący (redoks) - Obliczenie (Eh)	mV	A	PB-247/P wyd. 4 z dnia 10.01.2022	Patrz powyżej "Informacje dodatkowe"; Rozp.MZ (Dz.U.2015.2016)	970	+/-65	
PS	Potencjał utleniająco-redukujący (redoks) - Pomiar elektrodą Ag/AgCl w 3,5M KCl	mV	A	PB-247/P wyd. 4 z dnia 10.01.2022	Patrz powyżej "Informacje dodatkowe"; Rozp.MZ (Dz.U.2015.2016)	769	+/-65	
PS	pH (in-situ)	-	A	PN-EN ISO 10523:2012	od 6,5 do 7,6; -; Rozp.MZ (Dz.U.2015.2016)	7,1	+/-0,2	

Data* - w zależności od sposobu pozyskania przez GBA Polska próbki jest datą: poboru (gdy próbka pobierana jest wyłącznie przez pracownika GBA Polska) lub odbioru (gdy próbka odbierana jest od klienta przez pracownika GBA Polska, dostarczana jest przez firmę kurierską bądź dostarczana osobiście przez klienta).

Np.** - niepewność rozszerzona pomiaru przy poziomie ufności ok. 95% i współczynniku rozszerzenia k=2, nie uwzględnia niepewności pobierania próbek, za wyjątkiem przypadków gdy zostało to zaznaczone w uwagach.

Niepewność podaje się w sytuacji, gdy ma to znaczenie dla miarodajności wyników badań lub zgodności z wymaganiami / specyfikacjami oraz na życzenie Klienta.

Rezultaty badań niższe lub wyższe niż zakresy pomiarowe metod są przedstawiane jako odpowiednio „< wartość dolnej granicy zakresu pomiarowego” lub „> wartość górnej granicy zakresu pomiarowego”. Wartości te stanowią informację o rezultatach badań. Jeśli wraz z tak przedstawionymi rezultatami badań podane są niepewności rozszerzone, dotyczą one wartości dolnej lub górnej granicy zakresu pomiarowego metody. W przypadku rezultatów badań stwierdzenie zgodności należy traktować jako opinię i interpretację. Wyżej opisane postępowanie nie dotyczy badań biologicznych.

Wyniki odnoszą się wyłącznie do badanych próbek (pobranych lub odebranych – zgodnie z informacjami przedstawionymi w sprawozdaniu).

Zamieszczone w sprawozdaniu informacje wyróżnione podkreśleniem zostały przekazane przez Klienta. Laboratorium nie ponosi odpowiedzialności za te informacje ani za sposób pobrania i reprezentatywność próbek przekazanych przez Klienta do badań.

Sprawozdanie dotyczy próbek w ilości: 1 szt i bez pisemnej zgody Laboratorium nie może być powielane inaczej, jak tylko w całości.

W ciągu 14 dni od otrzymania sprawozdania z badań Klient ma prawo do reklamacji.

Laboratorium nie przechowuje próbek po badaniach, chyba że z Klientem ustalono inaczej

Miejsce wykonywania badań: Ł - Łąjski, L - Lublin, M - Mysłowice, PS - Pomiar In-Situ

UWAGA: Oryginalne sprawozdania z badań są wydawane w formie elektronicznej z rozszerzeniem *.pdf, podpisane kwalifikowanym podpisem elektronicznym. W związku z tym wszystkie wydruki, o ile nie są potwierdzone za zgodność z oryginałem, są kopiami.

Uwagi:


Matryca A: Procedura 5 (Podłoże A) i Procedura 7 (Podłoże C – GVPC).

Granica wykrywalności: 1jtk/100ml

Sprawozdanie sporządzono w 1 egz.

Koniec Sprawozdania

Oryginał pdf: Zleceniodawca, kopia pdf: Archiwum w/m

Sporządzono dnia: 15-05-2023	Autoryzował wynik: Pracownik GBA POLSKA nr: 2120 Pracownik GBA POLSKA nr: 2246 Pracownik GBA POLSKA nr: 2311 Pracownik GBA POLSKA nr: 2558	Zatwierdził: Specjalista ds. Środowiska Pracownik GBA POLSKA nr: 2093	Podpisano kwalifikowanym podpisem elektronicznym 
--	---	---	--

Sprawozdanie z badań Nr: L/0/01/2023/152/FM/8
Zleceniodawca: Miejski Ośrodek Sportu i Rekreacji w Radzynie Podlaskim; 21-300 Radzyń Podlaski, ul. Sikorskiego 15a

Zlecenie Nr: L/0/01/2023/152

- A - metodyka akredytowana (AB 1095); referencyjna - o ile prawo tak stanowi (wynik można wykorzystać do oceny zgodności w obszarze regulowanym prawnie).
 AE - metodyka akredytowana (AB 1095) z zakresu elastycznego - referencyjna o ile prawo tak stanowi / równoważna do referencyjnej (wynik można wykorzystać do oceny zgodności w obszarze regulowanym prawnie).
 AR - metodyka akredytowana (AB 1095) równoważna do referencyjnej (wynik można wykorzystać do oceny zgodności w obszarze regulowanym prawnie).
 MON - metodyka akredytowana w zakresie OiB
 GMP+ - metodyka objęta zatwierdzeniem w zakresie GMP+ B11 (badania pasz)
 A/P - metodyka akredytowana Podwykonawcy
 P - metodyka nieakredytowana Podwykonawcy

Przedmiot badania:		Wody na pływalni				Data*:		4 maja 2023	
Informacje dodatkowe:		Wartości minimalne dla redoks, pomiar elektrodą Ag/AgCl 3,5 M KCl:							
- niecki basenowe, woda słodka:		750 mV gdy $6,5 \leq \text{pH} \leq 7,3$; 770 mV gdy $7,3 < \text{pH} \leq 7,6$							
- niecki dla dzieci do lat 3, woda słodka:		720 mV gdy $6,5 \leq \text{pH} \leq 7,3$; 750 mV gdy $7,3 < \text{pH} \leq 7,6$							
- niecki basenowe, woda słona:		700 mV gdy $6,5 \leq \text{pH} \leq 7,3$; 720 mV gdy $7,3 < \text{pH} \leq 7,8$							
Punkt pobrania:		Wanna jacuzzi							
Adres pobrania:		21-300 Radzyń Podlaski, ul. Sikorskiego 15a							
Miejsce pobrania:		Kryta pływalnia „AQUA-MIS”							
Urządzenie aerolujące:		Zainstalowane							
Rodzaj wody:		słodka							
Godzina pobrania:		11:49:00							
Temp. próbki pobranej [°C]:		34.1							
Pobranie próbek wg: A PB-164/P wyd. 5 z dnia 10.01.2022, A PN-ISO 19458:2007				Pobierający:		Próbkobiorca GBA POLSKA nr: 2496			
Transport próbek: GBA POLSKA Sp. z o.o.									
Numer próbek: 38427/04/23		Ocena próbek: bez zastrzeżeń		Data rozpoczęcia badań: 04-05-2023		Data zakończenia badań: 14-05-2023			
Lab.	Badany parametr	j.m.	Akr.	Metodyka badania wg	Wymagania	Wynik	Np.**	N	
Ł	Liczba Escherichia coli	jtk/100ml	AE	PN-EN ISO 9308-1:2014-12, PN-EN ISO 9308-1:2014-12/A1:2017-04	0; jtk/100ml; Rozp.MZ (Dz.U.2015.2016)	0			
Ł	Liczba Pseudomonas aeruginosa	jtk/100ml	AE	PN-EN ISO 16266:2009	0; jtk/100ml; Rozp.MZ (Dz.U.2015.2016)	0			
Ł	Ogólna liczba mikroorganizmów w $36 \pm 2^\circ\text{C}$	jtk/ml	AE	PN-EN ISO 6222:2004	≤ 100 ; jtk/ml; Rozp.MZ (Dz.U.2015.2016)	0			
Ł	Liczba Legionella sp.	jtk/100ml	AE	PN-EN ISO 11731:2017-08; PN-EN ISO 11731:2017-08/Apl:2019-12 - Matryca A: proc.5 (podłoże A - BCYE) i proc.7 (podłoże C - GVPC)	0; jtk/100ml; Rozp.MZ (Dz.U.2015.2016)	nie wykryto			
M	Mętność	NTU	A	PN-EN ISO 7027-1:2016-09	$\leq 0,50$; NTU; Rozp.MZ (Dz.U.2015.2016)	0,50	+/-0,08		
M	Indeks nadmanganianowy (chemiczne zapotrzebowanie tlenu - ChZT-Mn) / utlenialność	mg/l O ₂	A	PN-EN ISO 8467:2001	$\leq 4,0$; mg/l O ₂ ; Rozp.MZ (Dz.U.2015.2016)	0,77	+/-0,08		

Lab.	Badany parametr	j.m.	Akr.	Metodyka badania wg	Wymagania	Wynik	Np.**	N
PS	Chlor wolny	mg/l	A	PB-25/P wyd. 7 z dnia 10.01.2022	od 0,70 do 1,00; mg/l; Rozp.MZ (Dz.U.2015.2016)	0,97	+/-0,19	
PS	Chlor związany (stężenie chloramin)	mg/l	A	PB-25/P wyd. 7 z dnia 10.01.2022	od 0,00 do 0,30; mg/l; Rozp.MZ (Dz.U.2015.2016)	0,18	+/-0,04	
PS	Potencjał utleniająco-redukujący (redoks) - Obliczenie (Eh)	mV	A	PB-247/P wyd. 4 z dnia 10.01.2022	Patrz powyżej "Informacje dodatkowe"; Rozp.MZ (Dz.U.2015.2016)	993	+/-65	
PS	Potencjał utleniająco-redukujący (redoks) - Pomiar elektrodą Ag/AgCl w 3,5M KCl	mV	A	PB-247/P wyd. 4 z dnia 10.01.2022	Patrz powyżej "Informacje dodatkowe"; Rozp.MZ (Dz.U.2015.2016)	796	+/-65	
PS	pH (in-situ)	-	A	PN-EN ISO 10523:2012	od 6,5 do 7,6; -; Rozp.MZ (Dz.U.2015.2016)	7,1	+/-0,2	

Data* - w zależności od sposobu pozyskania przez GBA Polska próbki jest datą: poboru (gdy próbka pobierana jest wyłącznie przez pracownika GBA Polska) lub odbioru (gdy próbka odbierana jest od klienta przez pracownika GBA Polska, dostarczana jest przez firmę kurierską bądź dostarczana osobiście przez klienta).

Np.** - niepewność rozszerzona pomiaru przy poziomie ufności ok. 95% i współczynniku rozszerzenia k=2, nie uwzględnia niepewności pobierania próbek, za wyjątkiem przypadków gdy zostało to zaznaczone w uwagach.

Niepewność podaje się w sytuacji, gdy ma to znaczenie dla miarodajności wyników badań lub zgodności z wymaganiami / specyfikacjami oraz na życzenie Klienta.

Rezultaty badań niższe lub wyższe niż zakresy pomiarowe metod są przedstawiane jako odpowiednio „< wartość dolnej granicy zakresu pomiarowego” lub „> wartość górnej granicy zakresu pomiarowego”. Wartości te stanowią informację o rezultatach badań. Jeśli wraz z tak przedstawionymi rezultatami badań podane są niepewności rozszerzone, dotyczą one wartości dolnej lub górnej granicy zakresu pomiarowego metody. W przypadku rezultatów badań stwierdzenie zgodności należy traktować jako opinię i interpretację. Wyżej opisane postępowanie nie dotyczy badań biologicznych.

Wyniki odnoszą się wyłącznie do badanych próbek (pobranych lub odebranych – zgodnie z informacjami przedstawionymi w sprawozdaniu).

Zamieszczone w sprawozdaniu informacje wyróżnione podkreśleniem zostały przekazane przez Klienta. Laboratorium nie ponosi odpowiedzialności za te informacje ani za sposób pobrania i reprezentatywność próbek przekazanych przez Klienta do badań.

Sprawozdanie dotyczy próbek w ilości: 1 szt i bez pisemnej zgody Laboratorium nie może być powielane inaczej, jak tylko w całości.

W ciągu 14 dni od otrzymania sprawozdania z badań Klient ma prawo do reklamacji.

Laboratorium nie przechowuje próbek po badaniach, chyba że z Klientem ustalono inaczej

Miejsce wykonywania badań: Ł - Łąjski, L - Lublin, M - Mysłowice, PS - Pomiar In-Situ

UWAGA: Oryginalne sprawozdania z badań są wydawane w formie elektronicznej z rozszerzeniem *.pdf, podpisane kwalifikowanym podpisem elektronicznym. W związku z tym wszystkie wydruki, o ile nie są potwierdzone za zgodność z oryginałem, są kopiami.

Uwagi:


Matryca A: Procedura 5 (Podłoże A) i Procedura 7 (Podłoże C – GVPC).

Granica wykrywalności: 1jtk/100ml

Sprawozdanie sporządzono w 1 egz.

Koniec Sprawozdania

Oryginał pdf: Zleceniodawca, kopia pdf: Archiwum w/m

Sporządzono dnia: 15-05-2023	Autoryzował wynik: Pracownik GBA POLSKA nr: 2120 Pracownik GBA POLSKA nr: 2246 Pracownik GBA POLSKA nr: 2311 Pracownik GBA POLSKA nr: 2558	Zatwierdził: Specjalista ds. Środowiska Pracownik GBA POLSKA nr: 2093	Podpisano kwalifikowanym podpisem elektronicznym 
--	---	---	--

Sprawozdanie z badań Nr: L/0/01/2023/152/M/9

Zleceniodawca: Miejski Ośrodek Sportu i Rekreacji w Radzynie Podlaskim; 21-300 Radzyn Podlaski, ul. Sikorskiego 15a
Zlecenie Nr: L/0/01/2023/152

- A - metodyka akredytowana (AB 1095); referencyjna - o ile prawo tak stanowi (wynik można wykorzystać do oceny zgodności w obszarze regulowanym prawnie).
AE - metodyka akredytowana (AB 1095) z zakresu elastycznego - referencyjna o ile prawo tak stanowi / równoważna do referencyjnej (wynik można wykorzystać do oceny zgodności w obszarze regulowanym prawnie).
AR - metodyka akredytowana (AB 1095) równoważna do referencyjnej (wynik można wykorzystać do oceny zgodności w obszarze regulowanym prawnie).
MON - metodyka akredytowana w zakresie OiB
GMP+ - metodyka objęta zatwierdzeniem w zakresie GMP+ B11 (badania pasz)
A/P - metodyka akredytowana Podwykonawcy
P - metodyka nieakredytowana Podwykonawcy

Przedmiot badania: Woda ciepła								
Punkt pobrania: Natrysk - węzeł damski Data*: 4 maja 2023								
Adres pobrania:	21-300 Radzyn Podlaski, ul. Sikorskiego 15a							
Miejsce pobrania:	Kryta pływalnia „AQUA-MIŚ”							
Godzina pobrania:	11:59:00							
Temp. próbki pobranej [°C]:	37.7							
Pobranie próbek wg:								
Transport próbek: GBA POLSKA Sp. z o.o.	Pobierający: Próbkobiorca GBA POLSKA nr: 2496							
Numer próbki: 38430/04/23	Ocena próbki: bez zastrzeżeń Data rozpoczęcia badań: 04-05-2023 Data zakończenia badań: 14-05-2023							
Lab.	Badany parametr	j.m.	Akr.	Metodyka badania wg	Wymagania	Wynik	Np.**	N
Ł	Liczba Legionella sp.	jtk/100ml	AE	PN-EN ISO 11731:2017-08; PN-EN ISO 11731:2017-08/Apl:2019-12 - Matryca A: proc.5 (podłoże A - BCYE) i proc.7 (podłoże C - GVPC)	< 100; jtk/100ml; Rozp.MZ (Dz.U.2015.2016)	nie wykryto		

Data* - w zależności od sposobu pozyskania przez GBA Polska próbki jest datą: poboru (gdy próbka pobierana jest wyłącznie przez pracownika GBA Polska) lub odbioru (gdy próbka odbierana jest od klienta przez pracownika GBA Polska, dostarczana jest przez firmę kurierską bądź dostarczana osobiście przez klienta).

Np.** - niepewność rozszerzona pomiaru przy poziomie ufności ok. 95% i współczynniku rozszerzenia k=2, nie uwzględnia niepewności pobierania próbek, za wyjątkiem przypadków gdy zostało to zaznaczone w uwagach.

Niepewność podaje się w sytuacji, gdy ma to znaczenie dla miarodajności wyników badań lub zgodności z wymaganiami / specyfikacjami oraz na życzenie Klienta.

Rezultaty badań niższe lub wyższe niż zakresy pomiarowe metod są przedstawiane jako odpowiednio „< wartość dolnej granicy zakresu pomiarowego” lub „> wartość górnej granicy zakresu pomiarowego”. Wartości te stanowią informację o rezultatach badań. Jeśli wraz z tak przedstawionymi rezultatami badań podane są niepewności rozszerzone, dotyczą one wartości dolnej lub górnej granicy zakresu pomiarowego metody. W przypadku rezultatów badań stwierdzenie zgodności należy traktować jako opinię i interpretację. Wyżej opisane postępowanie nie dotyczy badań biologicznych.

Wyniki odnoszą się wyłącznie do badanych próbek (pobranych lub odebranych – zgodnie z informacjami przedstawionymi w sprawozdaniu).

Zamieszczone w sprawozdaniu informacje wyróżnione podkreśleniem zostały przekazane przez Klienta. Laboratorium nie ponosi odpowiedzialności za te informacje ani za sposób pobrania i reprezentatywność próbek przekazanych przez Klienta do badań.

Sprawozdanie dotyczy próbek w ilości: 1 szt i bez pisemnej zgody Laboratorium nie może być powielane inaczej, jak tylko w całości.

W ciągu 14 dni od otrzymania sprawozdania z badań Klient ma prawo do reklamacji.

Laboratorium nie przechowuje próbek po badaniach, chyba że z Klientem ustalono inaczej

Miejsce wykonywania badań: Ł - Łajski, L - Lublin, M - Mysłowice, PS - Pomiar In-Situ

UWAGA: Oryginalne sprawozdania z badań są wydawane w formie elektronicznej z rozszerzeniem *.pdf, podpisane kwalifikowanym podpisem elektronicznym. W związku z tym wszystkie wydruki, o ile nie są potwierdzone za zgodność z oryginałem, są kopiami.


Uwagi:

Matryca A: Procedura 5 (Podłoże A) i Procedura 7 (Podłoże C – GVPC).
Granica wykrywalności: 1jtk/100ml

Sprawozdanie sporządzono w 1 egz.

Koniec Sprawozdania

Oryginał pdf: Zleceniodawca, kopia pdf: Archiwum w/m

Sporządzono dnia: 15-05-2023	Autoryzował wynik: Pracownik GBA POLSKA nr: 2558	Zatwierdził: Specjalista ds.Środowiska Pracownik GBA POLSKA nr: 2093	Podpisano kwalifikowanym podpisem elektronicznym 
--	--	---	--

Sprawozdanie z badań Nr: L/0/01/2023/152/M/10

Zleceniodawca: Miejski Ośrodek Sportu i Rekreacji w Radzynie Podlaskim; 21-300 Radzyn Podlaski, ul. Sikorskiego 15a
Zlecenie Nr: L/0/01/2023/152

- A - metodyka akredytowana (AB 1095); referencyjna - o ile prawo tak stanowi (wynik można wykorzystać do oceny zgodności w obszarze regulowanym prawnie).
 AE - metodyka akredytowana (AB 1095) z zakresu elastycznego - referencyjna o ile prawo tak stanowi / równoważna do referencyjnej (wynik można wykorzystać do oceny zgodności w obszarze regulowanym prawnie).
 AR - metodyka akredytowana (AB 1095) równoważna do referencyjnej (wynik można wykorzystać do oceny zgodności w obszarze regulowanym prawnie).
 MON - metodyka akredytowana w zakresie OiB
 GMP+ - metodyka objęta zatwierdzeniem w zakresie GMP+ B11 (badania pasz)
 A/P - metodyka akredytowana Podwykonawcy
 P - metodyka nieakredytowana Podwykonawcy

Przedmiot badania: Woda ciepła								
Punkt pobrania: Natrysk - węzeł męski Data*: 4 maja 2023								
Adres pobrania:	21-300 Radzyn Podlaski, ul. Sikorskiego 15a							
Miejsce pobrania:	Kryta pływalnia „AQUA-MIŚ”							
Godzina pobrania:	12:05:00							
Temp. próbki pobranej [°C]:	37.8							
Pobranie próbek wg:								
Transport próbek: GBA POLSKA Sp. z o.o.	Pobierający: Próbkobiorca GBA POLSKA nr: 2496							
Numer próbki: 38431/04/23	Ocena próbki: bez zastrzeżeń Data rozpoczęcia badań: 04-05-2023 Data zakończenia badań: 14-05-2023							
Lab.	Badany parametr	j.m.	Akr.	Metodyka badania wg	Wymagania	Wynik	Np.**	N
Ł	Liczba Legionella sp.	jtk/100ml	AE	PN-EN ISO 11731:2017-08; PN-EN ISO 11731:2017-08/Apl:2019-12 - Matryca A: proc.5 (podłoże A - BCYE) i proc.7 (podłoże C - GVPC)	< 100; jtk/100ml; Rozp.MZ (Dz.U.2015.2016)	nie wykryto		

Data* - w zależności od sposobu pozyskania przez GBA Polska próbki jest datą: poboru (gdy próbka pobierana jest wyłącznie przez pracownika GBA Polska) lub odbioru (gdy próbka odbierana jest od klienta przez pracownika GBA Polska, dostarczana jest przez firmę kurierską bądź dostarczana osobiście przez klienta).

Np.** - niepewność rozszerzona pomiaru przy poziomie ufności ok. 95% i współczynniku rozszerzenia k=2, nie uwzględnia niepewności pobierania próbek, za wyjątkiem przypadków gdy zostało to zaznaczone w uwagach.

Niepewność podaje się w sytuacji, gdy ma to znaczenie dla miarodajności wyników badań lub zgodności z wymaganiami / specyfikacjami oraz na życzenie Klienta.

Rezultaty badań niższe lub wyższe niż zakresy pomiarowe metod są przedstawiane jako odpowiednio „< wartość dolnej granicy zakresu pomiarowego” lub „> wartość górnej granicy zakresu pomiarowego”. Wartości te stanowią informację o rezultatach badań. Jeśli wraz z tak przedstawionymi rezultatami badań podane są niepewności rozszerzone, dotyczą one wartości dolnej lub górnej granicy zakresu pomiarowego metody. W przypadku rezultatów badań stwierdzenie zgodności należy traktować jako opinię i interpretację. Wyżej opisane postępowanie nie dotyczy badań biologicznych.

Wyniki odnoszą się wyłącznie do badanych próbek (pobranych lub odebranych – zgodnie z informacjami przedstawionymi w sprawozdaniu).

Zamieszczone w sprawozdaniu informacje wyróżnione podkreśleniem zostały przekazane przez Klienta. Laboratorium nie ponosi odpowiedzialności za te informacje ani za sposób pobrania i reprezentatywność próbek przekazanych przez Klienta do badań.

Sprawozdanie dotyczy próbek w ilości: 1 szt i bez pisemnej zgody Laboratorium nie może być powielane inaczej, jak tylko w całości.

W ciągu 14 dni od otrzymania sprawozdania z badań Klient ma prawo do reklamacji.

Laboratorium nie przechowuje próbek po badaniach, chyba że z Klientem ustalono inaczej

Miejsce wykonywania badań: Ł - Łajski, L - Lublin, M - Mysłowice, PS - Pomiar In-Situ

UWAGA: Oryginalne sprawozdania z badań są wydawane w formie elektronicznej z rozszerzeniem *.pdf, podpisane kwalifikowanym podpisem elektronicznym. W związku z tym wszystkie wydruki, o ile nie są potwierdzone za zgodność z oryginałem, są kopiami.


Uwagi:

Matryca A: Procedura 5 (Podłoże A) i Procedura 7 (Podłoże C – GVPC).
 Granica wykrywalności: 1jtk/100ml

Sprawozdanie sporządzono w 1 egz.

Koniec Sprawozdania

Oryginał pdf: Zleceniodawca, kopia pdf: Archiwum w/m

Sporządzono dnia: 15-05-2023	Autoryzował wynik: Pracownik GBA POLSKA nr: 2558	Zatwierdził: Specjalista ds. Środowiska Pracownik GBA POLSKA nr: 2093	Podpisano kwalifikowanym podpisem elektronicznym 
--	--	--	--