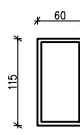
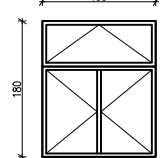
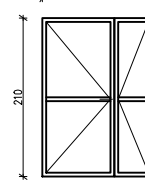
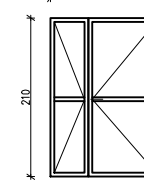


ZESTAWIENIE STOLARKI OKIENNEJ I DRZWIOWEJ

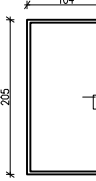
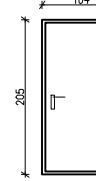
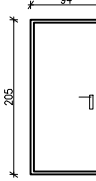
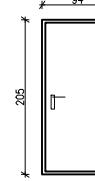
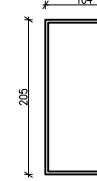
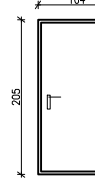

OKNA

1 OZNACZENIE NA RYSUNKU	2 O1	3 O2	
SCHEMAT (WIDOK OD STRONY ELEWACJI)			
WYMIARY OTWORU	60x115	150x180	
WYMIARY W ŚWIETLE OŚCIEŻY	S ---	---	
	H ---	---	
LEWE	---	---	
PRAWY	---	---	
ILOŚĆ SZTUK	PARTER	4	5
	RAZEM	4	5
	OGÓŁEM	9	
	UWAGI: * OKNA WYPOSARZONE W ATESTOWE NAWIEWNIKI POWIETRZA WYMIARY OKIEN SPRAWDZIĆ NA BUDOWIE PO WYKONANIU STANU SUROWEGO OKNA PCW LUB DREWNIANE, 2-SZYBOWE O WSPÓŁCZYNNIKU $U < 1.1 [W/m^2K]$ KOLORYSTYKĘ STOLARKI OKIENNEJ USTALIĆ Z ZAMAWIAJĄCYM		

DRZWI ZEWNĘTRZNE

1 OZNACZENIE NA RYSUNKU	2 D-01	3 D-02	
SCHEMAT (POZYCJA D1 I D2 WIDOK OD STRONY ELEWACJI)			
WYMIARY OTWORU	134x210		
WYMIARY W ŚWIETLE OŚCIEŻY	S 30+90	30+90	
	H 200	200	
LEWE	L		
PRAWY	P		
ILOŚĆ SZTUK	PARTER	1	1
	RAZEM	1	1
	OGÓŁEM	2	
	UWAGI: * DRZWI WYPOSARZONE W ATESTOWE NAWIEWNIKI POWIETRZA WYMIARY DRZWI SPRAWDZIĆ NA BUDOWIE PO WYKONANIU STANU SUROWEGO DRZWI PCW LUB DREWNIANE, 2-SZYBOWE O WSPÓŁCZYNNIKU $U < 1.1 [W/m^2K]$ KOLORYSTYKĘ STOLARKI DRZWIOWEJ USTALIĆ Z ZAMAWIAJĄCYM		

DRZWI WEWNĘTRZNE

1 OZNACZENIE NA RYSUNKU	2 D1	3 D2	4 D3	5 D4	6 D5	7 D6	8 D7	
SCHEMAT								
WYMIARY OTWORU	104x205							
WYMIARY W ŚWIETLE OŚCIEŻY	S 90	90	80	80	90	90	140	
	H 200	200	200	200	200	200	200	
LEWE	L	P	L	P	L	P	L,P	
ILOŚĆ SZTUK	PARTER	4	3	2	1	1	2	
	RAZEM	4	3	2	1	1	2	
	OGÓŁEM	14						
	UWAGI: WYMIARY DRZWI SPRAWDZIĆ NA BUDOWIE PO WYKONANIU STANU SUROWEGO KOLORYSTYKĘ DRZWI USTALIĆ Z ZAMAWIAJĄCYM							

obiekt:	ROZBUDOWA ISTNIEJĄCEGO BUDYNKU PRZEDSZKOLA, 05-430 CELESTYNÓW DZ. NR EW. 16,17,18 STARA WIEŚ				
adres:					
nazwa rys.	ZESTAWIENIE STOLARKI OKIENNEJ I DRZWIOWEJ				skala 1:100
projektował:	nr uprawnień	podpis	data	nr rys.	
ARCHITEKTURA	mgr inż Krzysztof Izel	MA/KK/035/02	11.2011		
ARCHITEKTURA	mgr inż Tadeusz Mallendowicz	2828/61			