

# CHOROBY NIE ZNAJĄ GRANIC

## JAKIE OBOWIĄZUJĄ

## PRZEPISY?

[www.one-health.eu](http://www.one-health.eu)



Zwierzęta + Ludzie = Wspólne zdrowie

## PRZYWÓZ ŻYWNOŚCI

Przywóz dla osób prywatnych produktów mięsnych i mlecznych do UE stanowi poważne zagrożenie dla zdrowia zwierząt, ponieważ produkty te mogą zawierać rozmaite patogeny, wywołujące choroby zwierząt, takie jak pryszczycza.

**Przywożąc zatem produkty mięsne i mleczne do UE ryzykujesz zawleczenie choroby zwierząt.**

## Czy mogę przywieźć produkty mięsne lub mleczne na teren UE?

Zasadniczo obowiązuje zakaz przywozu produktów mięsnych lub mlecznych na teren UE; wyjątek stanowią niewielkie ilości tych produktów przeznaczone do własnej konsumpcji, przywiezione z: Andory, Chorwacji, Wysp Owczych, Grenlandii, Islandii, Liechtensteinu, Norwegii, San Marino i Szwajcarii.

Produktów tych nie wolno także przesyłać drogą pocztową do osób prywatnych; od tego warunku istnieje jednak kilka wyjątków.

## Jakie przepisy dotyczą innych produktów pochodzenia zwierzęcego?

Jeśli na potrzeby własnej konsumpcji chcesz przywieźć do kraju UE niewielkie ilości produktów pochodzenia zwierzęcego, innych niż produkty mięsne i mleczne, np. miód, jaja, ryby, itp., zgłoś się do właściwej władzy i zapoznaj się z obowiązującymi przepisami.

## Jakie przepisy dotyczą mleka i pokarmu dla niemowląt?

Można przywozić ograniczone ilości mleka w proszku dla niemowląt, pokarmu dla niemowląt oraz środków spożywczych, wymaganych ze względów medycznych pod warunkiem, że produkty te:

- do czasu otwarcia mogą być przechowywane w temperaturze otoczenia,
- stanowią pakowane produkty firmowe, przeznaczone do sprzedaży bezpośredniej konsumentowi końcowemu, oraz że
- opakowanie jest nienaruszone, chyba że jego zawartość jest obecnie w użyciu.

## Co się stanie, jeśli złamię przepisy?

- Produkty te zostaną skonfiskowane i zniszczone z chwilą przybycia do UE.
- W razie braku zgłoszenia takich produktów, możesz zostać ukarany mandatem lub pociągnięty do odpowiedzialności karnej.



Europejski Tydzień Weterynaryjny 2008  
Zwierzęta + Ludzie = Wspólne zdrowie

## Jak zrobić świnkę

### Krok 5

Odegnij rogi i wygładź zgięcia, przykrywając je dwiema liniami 3




### Krok 6

Zrób nóżki, zginając trójkąty tak, aby linia 3 znalazła się ponad linią 1. Dociśnij papier na zgięciach



### Krok 7

Zrób pyszczek, ponownie zaginając zginając koniuszek nosa świnki do środka wzdłuż linii 5

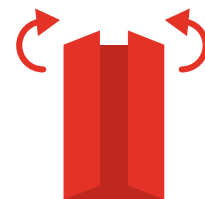


### Krok 8

Zegnij zakreślony ogonek i wygładź zgięcia, ponieważ to dzięki nim świnka się nie rozprostuje



## Jak zrobić świnkę



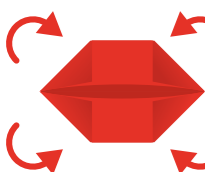
### Krok 1

Zegnij arkusz wzdłuż linii 1



### Krok 2

Rozegnij arkusz, odwróć go o 90° i zegnij wzdłuż linii 2



### Krok 3


Zegnij cztery rogi arkusza wzdłuż linii 3



### Krok 4

Zegnij arkusz na pół wzdłuż linii 4

ciąg dalszy na odwrotnej stronie >>>



## PRZYWÓZ ZWIERZĄT

**W wielu krajach nienależących do UE wciąż występują choroby, które udało się zwalczyć w większości państw członkowskich. Najprostszym przykładem jest wścieklizna, zakażenia którą, w większości przypadków, kończy się śmiercią.**

**Dlatego przywożąc jakiegokolwiek zwierzę do UE spoza jej terytorium – bez zastosowania odpowiednich procedur – ryzykujesz sprowadzenie takich właśnie chorób, a tym samym narażasz siebie, rodzinę, znajomych i innych ludzi na poważne zagrożenie.**



## Następujące przepisy dotyczą przywozu kotów, psów i fretek.

Informacje na temat innych zwierząt można znaleźć na stronie: [http://ec.europa.eu/food/animal/liveanimals/other/index\\_en.htm](http://ec.europa.eu/food/animal/liveanimals/other/index_en.htm)

Przepisy, dotyczące przywozu zwierząt różnią się w zależności od krajów, między którymi odbywa się podróż.

Aby dowiedzieć się, jakie przepisy dotyczą Ciebie i Twojego zwierzęcia towarzyszącego, skontaktuj się z lekarzem weterynarii lub właściwą władzą w Twoim kraju.

## Udaję się do:

**państwa członkowskiego innego niż Irlandia, Malta, Szwecja czy Zjednoczone Królestwo...**

**... z kraju, który spełnia standardowe wymogi**

Twoje zwierzę będzie potrzebować:

- ważnego świadectwa weterynaryjnego, wystawionego przez lekarza weterynarii
- zapewnienia identyfikacji – elektronicznego mikroczipu (transpondera) lub tatuażu (uznawane tylko do roku 2011)
- ważnego szczepienia przeciwko wściekliznie
- leczenia przeciw bąblowcowi (tylko w Finlandii).

**... z kraju, który nie spełnia standardowych wymogów**

Dodatkowo lekarz weterynarii upoważniony przez właściwą władzę musi pobrać próbkę krwi od Twojego zwierzęcia nie wcześniej niż 30 dni po wykonaniu szczepienia i nie później niż 3 miesiące przed podróżą. Następnie, próbka ta zostanie wysłana do laboratorium, gdzie zostanie określony poziom przeciwciał przeciwko wirusowi wścieklizny.

## Udaję się do:

**Irlandii, na Maltę, do Szwecji lub do Zjednoczonego Królestwa**

W krajach tych obowiązują specjalne wymogi, dotyczące przywozu zwierząt towarzyszących. W zależności od tego, z jakiego kraju przyjeżdżasz, lekarz weterynarii upoważniony przez właściwą władzę może pobrać próbkę krwi od Twojego zwierzęcia lub zalecić poddanie go kwarantannie.

Więcej szczegółowych informacji na temat wymogów danego kraju można uzyskać na stronach internetowych:  
Irlandia: [www.agriculture.gov.ie](http://www.agriculture.gov.ie)  
Malta: [www.veterinary.gov.mt](http://www.veterinary.gov.mt)  
Szwecja: [www.sjv.se](http://www.sjv.se)  
Zjednoczone Królestwo: [www.defra.gov.uk](http://www.defra.gov.uk)

## Co się stanie, jeśli złamię przepisy?

- Twoje zwierzę może zostać odesłane.
- Może również zostać odizolowane i poddane kwarantannie pod urzędową kontrolą weterynaryjną dopóki nie będzie spełniać wymogów zdrowotnych.
- W ostateczności Twoje zwierzę może zostać uśpione.



[www.one-health.eu](http://www.one-health.eu)